
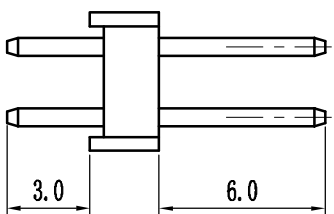
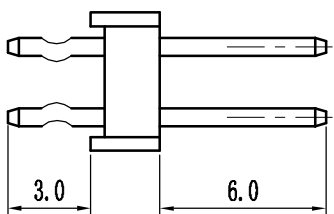
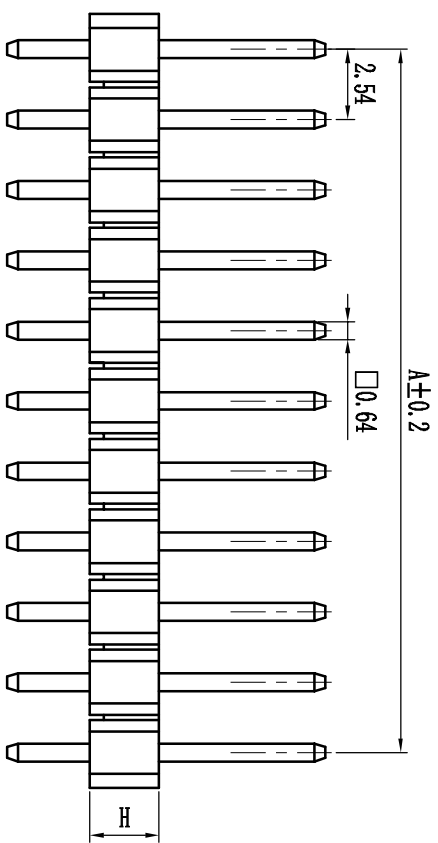
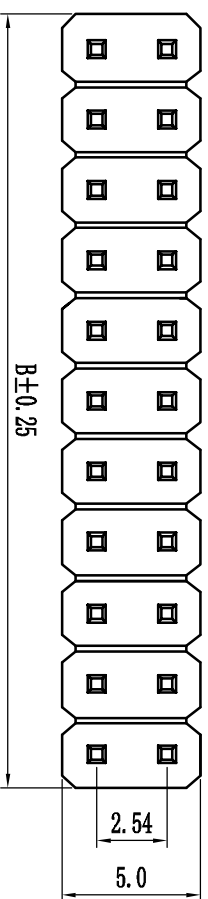


Pin#	尺寸A	尺寸B
1	2.54	2.54
2	2.54	5.08
3	5.08	7.62
4	7.62	10.16
5	10.16	12.70
6	12.70	15.24
7	15.24	17.78
8	17.78	20.32
9	20.32	22.86
10	22.86	25.40
11	25.40	27.94
12	27.94	30.48
13	30.48	33.02
14	33.02	35.56
15	35.56	38.10
16	38.10	40.64
17	40.64	43.18
18	43.18	45.72
19	45.72	48.26
20	48.26	50.80
21	50.80	53.34
22	53.34	55.88
23	55.88	58.42
24	58.42	60.96
25	60.96	63.50
26	63.50	66.04
27	66.04	68.58
28	68.58	71.12
29	71.12	73.66
30	73.66	76.20
31	76.20	78.74
32	78.74	81.28
33	81.28	83.82
34	83.82	86.36
35	86.36	88.90
36	88.90	91.44
37	91.44	93.98
38	93.98	96.52
39	96.52	99.06
40	99.06	101.60



技术规范:

额定电流 : 3.0AMP

适用温度 : -40°C to +105°C

接触电阻 : 20mΩ Max

绝缘电阻 : 1000MΩ Min

耐电压 : AC 1000V

绝缘材料 : Polyester (UL94V-0)

Standard: PBT

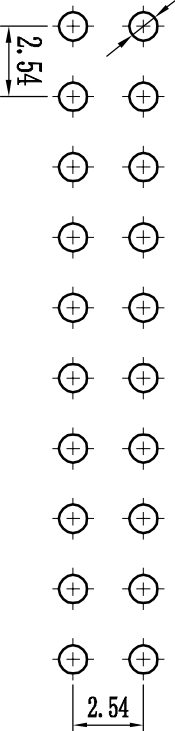
端子材质 : Brass

电镀规范 : Au or Sn Over 50u" Ni

Height

H=1.0mm, 1.5mm, 1.7mm, 2.0mm, 2.5mm, 3.3mm

Ø1.02



PCB LAYOUT

P 6-XX-1-2-XX-X-X-S-X

间距	长度	双排	单排	PIN数	电镀	材质	角度	漆水号
1-1.0mm	1.0-10	1-单排	1-单排	1*40P/50P	A-1u"	A-PBT	S=180°	0-3.0
2-1.27mm	1.5-15	2-双排	2-双排	2*40/50P	B-3u"	B-P46	R=90°	1-3.0/6.0(双排)
2.5-2.54mm	1.7-17	3-三排	3-三排	3*40/50P	C-5u"	C-P46	H=90°	2-3.0/3.0(双排)
3-3.33mm	2.0-20	4-四排	4-四排	4*40/50P	D-10u"	D-P46	L=90°	3-2.8/4.0(双排)
	2.5-25				E-15u"	E-10P	F=135°	4-2.8/4.5(双排)
	3.3-33				F-30u"	F-10P	I=135°	其它另做协商
					H-半全镀			

东莞康导电子科技有限公司

变更单号	变更标记	变更日期	变更人	审核	批准	未标公差	比例	1:1	单位	mm	页数	1 OF 1	A0
						.XX	批准		日期		1		
						.X	审核		日期				
						X.	设计		日期				
						±0.25	设计		日期				
						±0.15	审核		日期				
						±0.05	批准		日期				

2.54mm双排针, 180°, 单塑 可打脚
Spec: 2.54mm Pin Header, Dual Row, Straight
Positions: 2X2'2X40