


外观功能说明



总体功能说明

-6 位数 LCD 显示

- (1) 计数显示功能. (计数范围 **Min 0~Max9999**)
- (2) 60 秒倒计时时间显示功能. (倒计时时间范围:**Max:60 秒 Min: 00 秒**).
倒计时时间到时,响闹 10 秒.
- (3) 当在开机模式下, 无按键操作且无计数输入时,约 **8 分钟**后进入睡眠模式.
- (4) 在计时模式 60 秒倒计 跳的过程中,停止计数了. 时间持续跑完,响闹 10 秒停止计数.

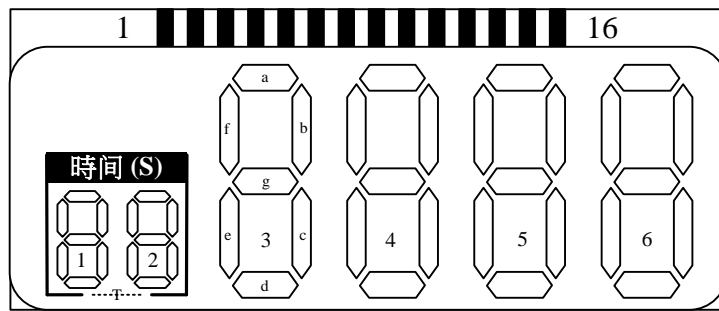
-工作电压:3.0V

按键功能说明:

[ON/OFF] 键: 单击 在睡眠中唤醒,长按 4 秒,进入睡眠状态.

[MODE] 键: 单击 进入(60 秒倒计时等待计数启动计时). 长按 4 秒 回到正常计数状态.

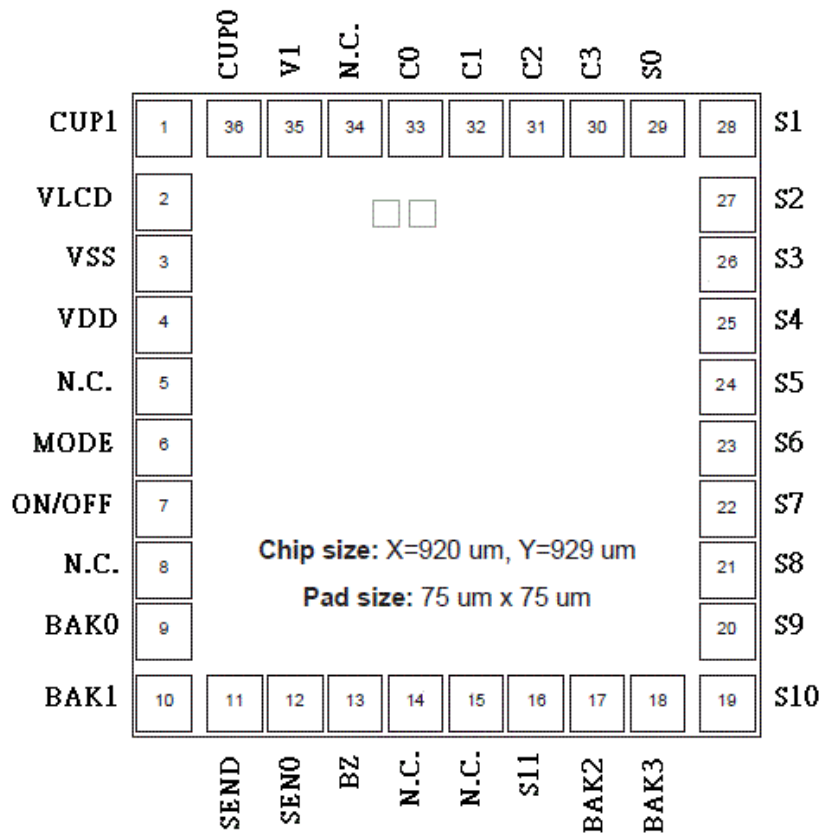
L.C.D. 外观与对照表



LCD Driver : 1 / 4 Duty, 1 / 2 Bias, 3.0V

LCD	1	2	3	4	5	6	7	8	9	10	11	12	13	14	15	16
IC	C0	C1	C2	C3	S0	S1	S2	S3	S4	S5	S6	S7	S8	S9	S10	S11
C3				C3	1f	1a	2f	2a	3f	3a	4f	4a	5f	5a	6f	6a
C2			C2		1g	1b	2g	2b	3g	3b	4g	4b	5g	5b	6g	6b
C1		C1			1e	1c	2e	2c	3e	3c	4e	4c	5e	5c	6e	6c
C0	C0				T	1d		2d		3d		4d		5d		6d

接脚说明:



建议:打线请用520,530邦机, 线1.0 0.8最好.

应用线路:

