



## 产品规格书

LoRa126X 扩频无线收发模块  
TCXO晶振 超低功耗 160mW



LoRa1262-915



LoRa1268



LoRa1262-868

## 目 录

一、 产品描述.....	3
二、 产品特点.....	3
三、 应用领域.....	3
四、 性能参数(@Vcc=3.3v ANT 接 50 欧负载) .....	4
五、 典型应用电路.....	5
六、 速率对比表.....	5
七、 模块性能指标.....	6
八、 脚位定义.....	8
九、 引脚对比表.....	9
十、 通讯天线.....	10
十一、 机械尺寸(单位: mm).....	10
十二、 产品订购信息.....	11
十三、 常见问题.....	11
附录 1: 炉温曲线图.....	12
附录 2: 功能演示板.....	13

### 注：文档修订记录

历史版本号	发布时间	修改内容
V1.0	2018-10	初次发布
V1.1	2019-7	更新图片
V2.0	2020-11	多型号内容整合

## 一、 产品描述

LoRa126X 无线模块采用了 Semtech 公司的 SX126X 芯片来设计，结合高精度晶振，超低接收电流和休眠电流，-148dBm 的灵敏度。内置 64KHz 晶振，在低功耗的情况下可以定时唤醒单片机。此模块天线开关由芯片内部集成控制，节约了外部 MCU 的资源。小巧的体积搭配 22dBm (160mW) 的输出功率，在物联网和电池供电的应用场景有极大的优势。

LoRa126X 严格使用无铅工艺生产和测试，符合 RoHS、Reach 的标准。

LoRa1262-868 已经获得了 CE 认证，LoRa1262-915 已经获得了 FCC 认证，客户在做整机认证的时候可以引用我们的认证。从而极大地节省时间和降低费用。

模块型号	内置芯片	工作频段	晶振	认证
Lora1268-433	SX1268	中心 433MHz 可定制 410-810 MHz	10ppm 工业级晶振	——
Lora1268-490	SX1268	中心 490MHz 可定制 410-810 MHz	10ppm 工业级晶振	——
Lora1262-868	SX1262	中心 868 MHz 可定制 150-960 MHz	0.5ppm TCX0 温补晶振	CE
Lora1262-915	SX1262	中心 915 MHz 可定制 150-960 MHz	0.5ppm TCX0 温补晶振	FCC

## 二、 产品特点

- 频率范围：433/490/868/915 MHz  
(可定制 150-960 MHz)
- 灵敏度：-148dBm @Lora
- 最大输出功率：22 dBm (160mW)
- 工业级高精度晶振
- Lora、(G)FSK 调制模式
- 数据传输率：  
0.6-300 Kbps @FSK,  
0.018-62.5 Kbps @Lora
- 256 个字节 FiFo

## 三、 应用领域

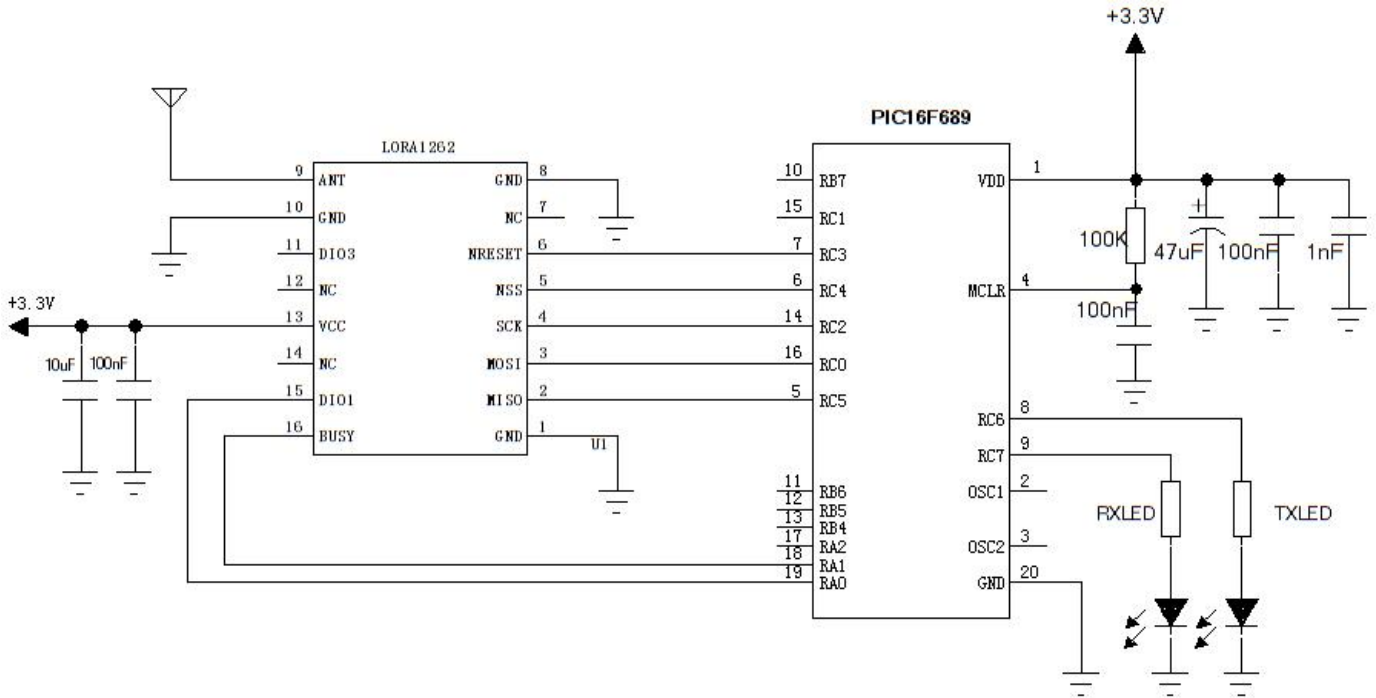
- 工业抄表
- 智慧城市
- 环境传感器
- 停车场传感器管理
- 仓库管理
- 健康产品
- 工业自动化
- 路灯
- 安防产品
- 农业传感器
- 物流管理
- 遥控控制

**四、性能参数(@Vcc=3.3v ANT 接 50 欧负载)**

★注：我司默认出货是 TCXO 晶振版本，如客户需要，亦可定制普通晶振版本。

参数	最小	典型	最大	单位	条件
运行条件					
工作电压范围	1.8	3.3	3.7	V	
工作温度范围	-40	25	85	°C	
电流消耗					
接收电流		< 6.5		mA	@TCXO 晶振
		< 5		mA	@无源晶振
发射电流		< 130		mA	@868MHz @915MHz
		< 110		mA	@433MHz @490MHz
休眠电流		1.9		uA	OFF mode (SLEEP mode with cold start) All blocks off
		2.3		uA	SLEEP mode (SLEEP mode with warm start) Configuration retained
		2.9		uA	SLEEP mode (SLEEP mode with warm start) Configuration retained + RC64k
		0.56		mA	STDBY_RC mode , RC13M, XOSC OFF
		2.35		mA	STDBY_XOSC mode , XOSC ON
射频参数					
频率范围	400	433	450	MHz	@433MHz
	470	490	510	MHz	@490MHz
	850	868	890	MHz	@868MHz
	900	915	940	MHz	@915MHz
发射功率范围	-15	22		dBm	
接收灵敏度		-133		dBm	@Lora BW=125KHz_SF = 10_CR=4/5

## 五、典型应用电路

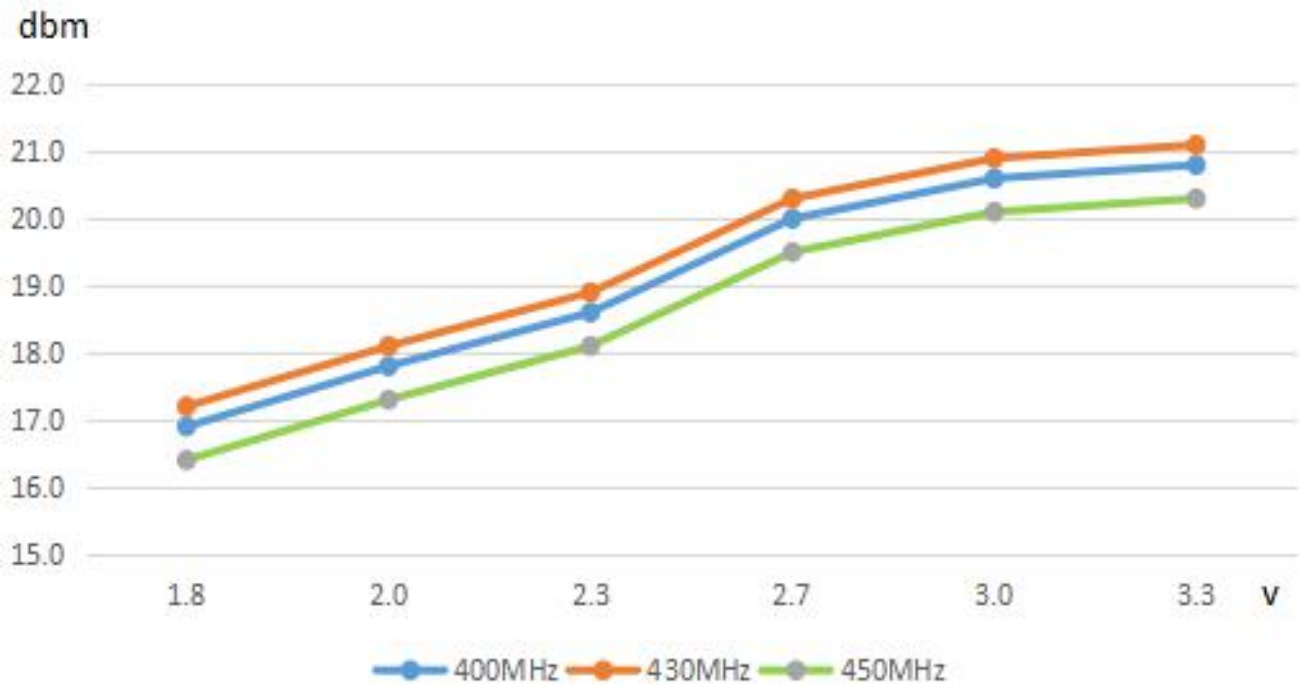


## 六、速率对比表

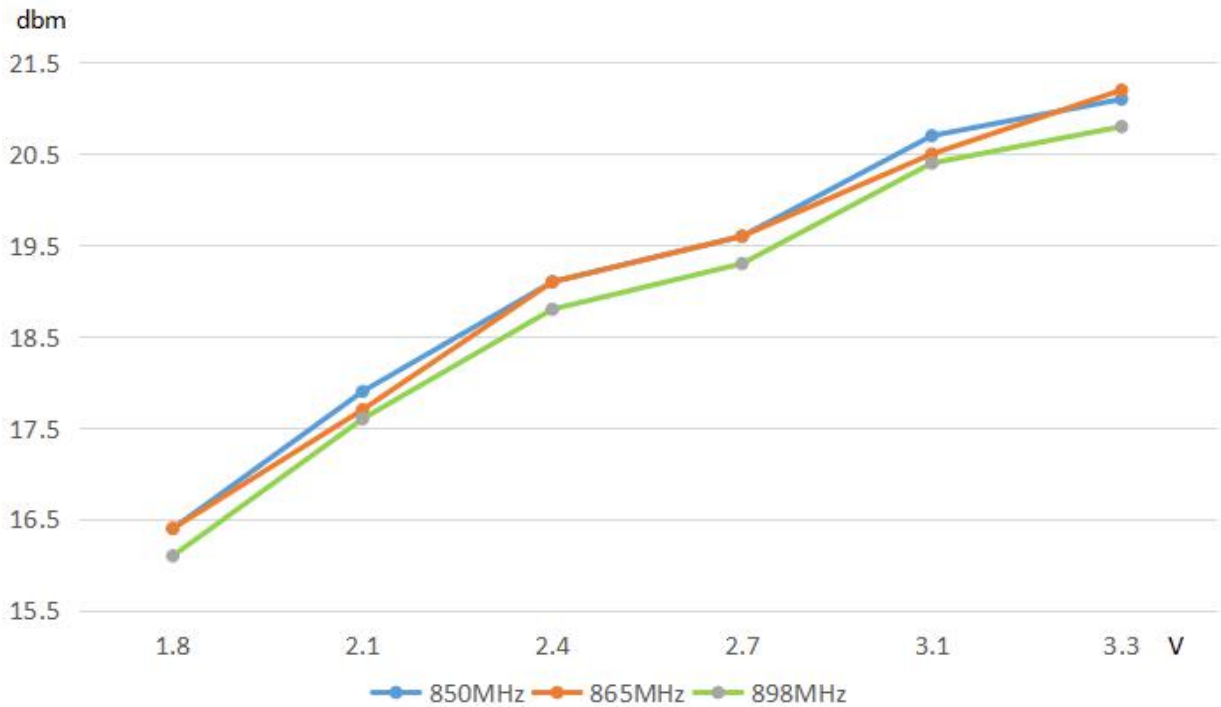
SignalBandWidth	SpreadingFactor	Sensitivity(dbm)	ActualBandRate(bps)
62.5kHz	SF=7	-126	2169
62.5kHz	SF=8	-129	<b>1187</b>
62.5kHz	SF=9	-132	656
62.5kHz	SF=10	-135	296
62.5kHz	SF=11	-137	164
62.5kHz	SF=12	-139	91
125kHz	SF=7	-123	4338
125kHz	SF=8	-126	2375
125kHz	SF=9	-129	1312
125kHz	SF=10	-132	733
125kHz	SF=11	-133	328
125kHz	SF=12	-136	183
250kHz	SF=7	-120	8676
250kHz	SF=8	-123	4750
250kHz	SF=9	-125	2624
250kHz	SF=10	-128	1466
250kHz	SF=11	-130	778
250kHz	SF=12	-133	366
500kHz	SF=7	-118	17353
500kHz	SF=8	-121	9501
500kHz	SF=9	-124	5249
500kHz	SF=10	-127	2932
500kHz	SF=11	-129	1557
500kHz	SF=12	-130	830

七、 模块性能指标


频段	功率等级	电流 (mA)	功率 (dBm)	寄存器值
LoRa1268 @ 433MHz @ 490MHz	9	98	21.2	22
	8	80	17.8	19
	7	64	14.2	16
	6	54	11.5	13
	5	44	8.7	10
	4	37	6.0	7
	3	32	3.0	4
	2	26	0	1
	1	22	-2.5	-2
	0	20	-5	-5



频段	功率等级	电流 (mA)	功率 (dBm)	寄存器值
LoRa1262 @ 868MHz @ 915MHz	9	123.5	21.2	22
	8	110.5	18.03	19
	7	102.2	14.67	16
	6	88.7	11.79	13
	5	74.2	9.15	10
	4	62.9	6.6	7
	3	53.6	3.5	4
	2	44.2	0.53	1
	1	36.8	-2.15	-2
	0	31.7	-4.8	-5



## 八、脚位定义



脚位编号	引脚定义	描述
1	GND	接电源地
2	MISO	SPI 数据输出
3	MOSI	SPI 数据输入
4	SCK	SPI 时钟输入
5	NSS	SPI 片选输入
6	NRESET	复位触发输入
7、12、14	NC	空脚
8	GND	接电源地
9	ANT	接 50 欧的同轴天线
10	GND	接电源地
11	DIO3	数字 I/O, 可自定义
13	VCC	电源正输入 (默认 3.3V)
15	DIO1	数字 I/O, 可自定义
16	BUSY	用于状态指示, 具体看芯片资料。




## 九、 引脚对比表

LoRa1262 模块和我司的 LoRa1278/1276-C1 模块封装尺寸是相同的，两款模块的引脚定义差别对比如下表所示：

Module	LoRa1278/1276-C1	LoRa1262/1268
1	GND	GND
2	MISO	MISO
3	MOSI	MOSI
4	SCK	SCK
5	NSS	NSS
6	NRESET	NRESET
7	DIO5	NC
8	GND	GND
9	ANT	ANT
10	GND	GND
11	DIO3	DIO3
12	DIO4	NC
13	VCC	VCC
14	DIO0	NC
15	DIO1	DIO1
16	DIO2	BUSY

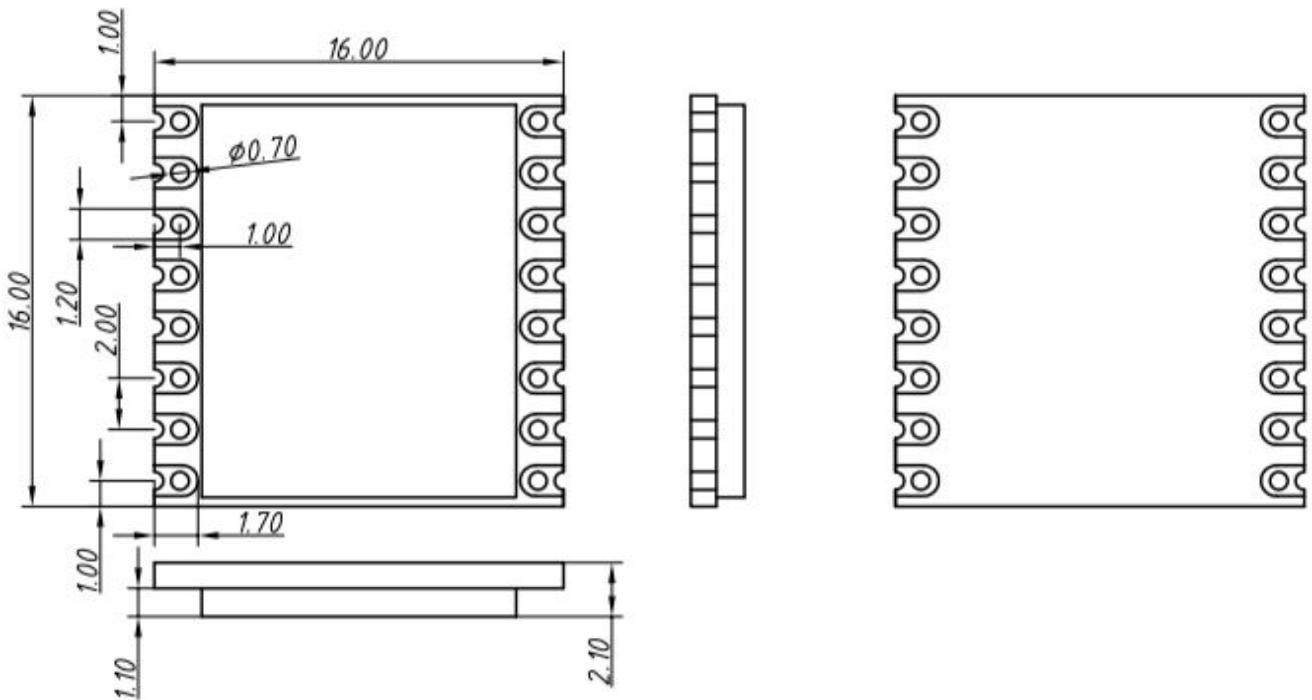
## 十、 通讯天线

天线是通信系统的重要组成部分，其性能的好坏直接影响通信系统的指标，模块要求的天线阻抗为 50 欧姆。通用的天线有弹簧天线，也可通过 SMA 转接直头/弯头/折叠棒状，小吸盘等，用户可以根据自身的应用环境来选购天线，为使模块处于最佳工作状态，推荐使用本司提供的天线。



- ★ 天线使用过程中应遵循以下原则以保证模块最佳的通讯距离：
  - 天线尽量不要贴近地表面，周边最好远离障碍物；
  - 如选购的是吸盘天线，引线尽可能拉直，吸盘底座需吸附在金属物体上；

## 十一、 机械尺寸(单位：mm)



## 十二、 产品订购信息

例如：如果客户需要 868MHz 频段的模块，那订单型号为：LoRa1262-868. LoRa126X 系列产品有以下几种型号：

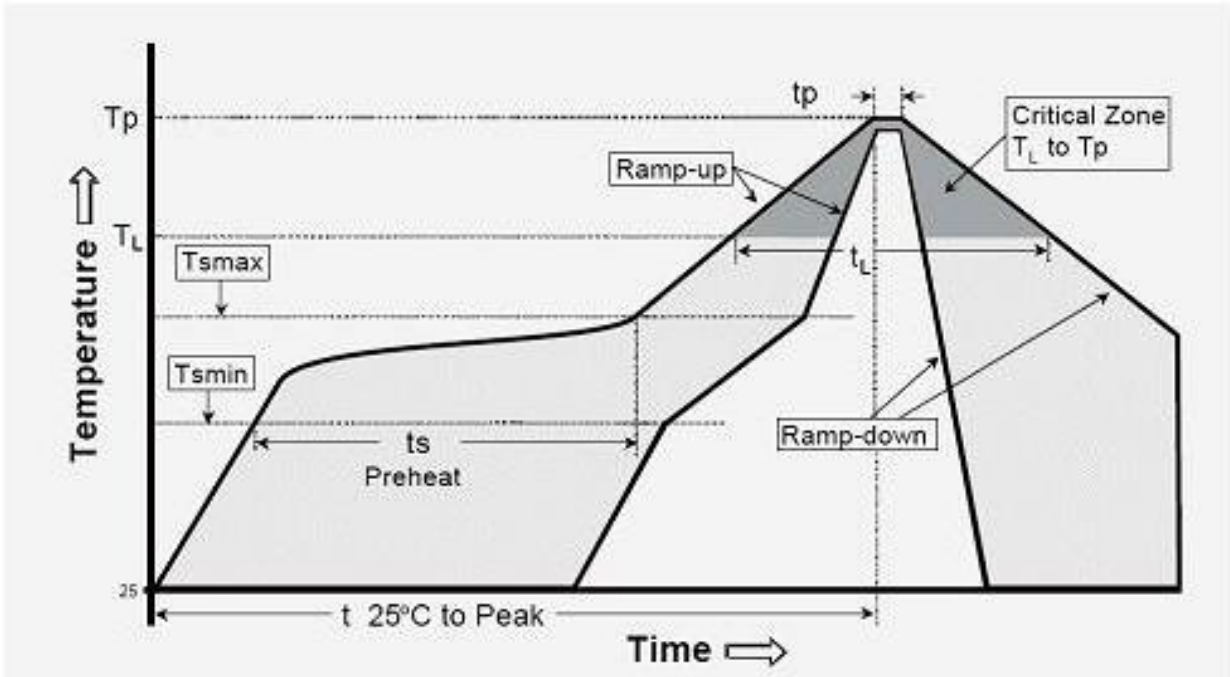
订单型号	产品类型
LoRa1268-433	sx1268 芯片，模块工作中心频段为 433MHz
LoRa1268-490	sx1268 芯片，模块工作中心频段为 490MHz
LoRa1262-868	sx1262 芯片，模块工作中心频段为 868MHz
LoRa1262-915	sx1262 芯片，模块工作中心频段为 915MHz

## 十三、 常见问题

- a) 为何模块之间不能正常通讯？
- 1) 电源连接错误，模块未正常工作；
  - 2) 检查各个模块的频段以及其他 RF 参数是否设置一致；
  - 3) 模块是否损坏。
- b) 为何传输距离不远？
- 1) 电源纹波过大；
  - 2) 天线类型不匹配或安装不正确；
  - 3) 周边同频干扰；
  - 4) 周边环境恶劣，有强干扰源。

**附录 1：炉温曲线图**


We recommend you should obey the IPC related standards in setting the reflow profile:



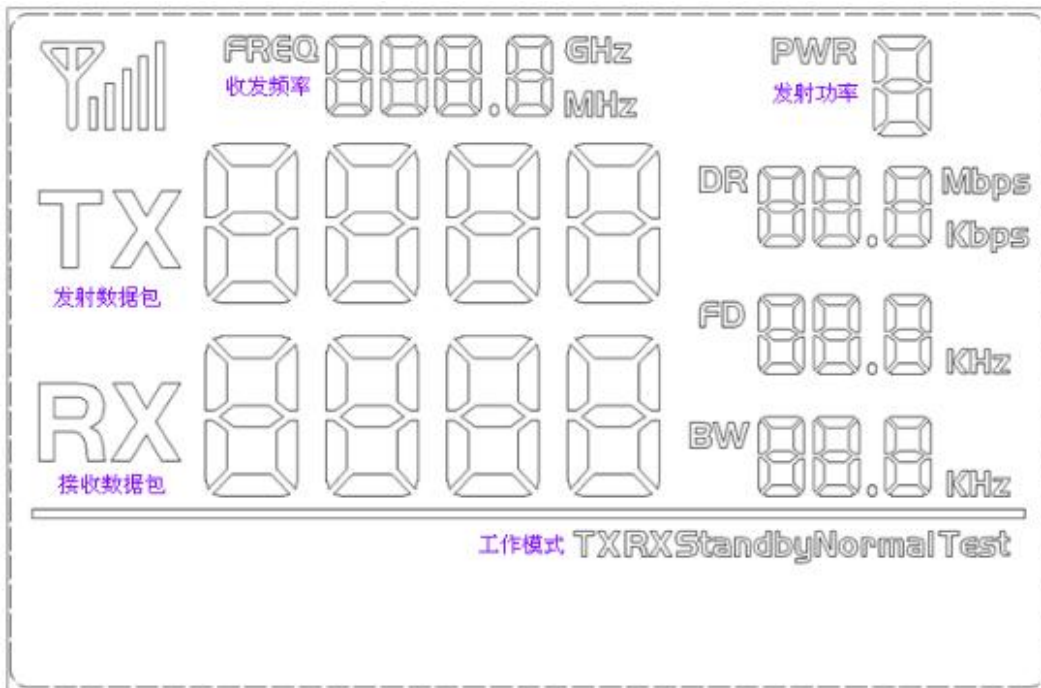
IPC/JEDEC J-STD-020B the condition for lead-free reflow soldering	big size components (thickness $\geq 2.5\text{mm}$ )
The ramp-up rate (T <sub>l</sub> to T <sub>p</sub> )	3°C/s (max.)
preheat temperature	
- Temperature minimum (T <sub>min</sub> )	150°C
- Temperature maximum (T <sub>max</sub> )	200°C
- preheat time (t <sub>s</sub> )	60~180s
Average ramp-up rate(T <sub>max</sub> to T <sub>p</sub> )	3°C/s (Max.)
- Liquidous temperature(T <sub>L</sub> )	217°C
- Time at liquidous(t <sub>L</sub> )	60~150 second
peak temperature(T <sub>p</sub> )	245+/-5°C

**附录 2：功能演示板**

模块配有标准的 DEMO 演示版，以供客户调试程序、测试距离等。如下图所示：  
供电电压范围：3.3V~6.0V



LCD 界面如下所示：



用户可通过按键设置频率、功率、收发速率等参数。

➤ **工作模式：**

- 1) 正常发射模式：定时发送数据包（在设置模式下，暂不发送数据包）；
- 2) 正常接收模式：上电进入接收状态，接收数据包，并将正确接收到的数据包再发出；
- 3) 常发射模式：模块处于常发状态；
- 4) 常接受模式：模块处于常接收状态（不转发数据）；
- 5) 休眠模式：RF 模块处于 standby 状态。

➤ **按键操作：**

- 1) SET 按键

按键进入设置模式，如设置最后一项参数，则按键跳出设置模式。

- 2) UP /Down 按键

在设置模式下，按键修改相应的设置参数。

注：内部带有 FLASH，所有设置的参数掉电均可保存。