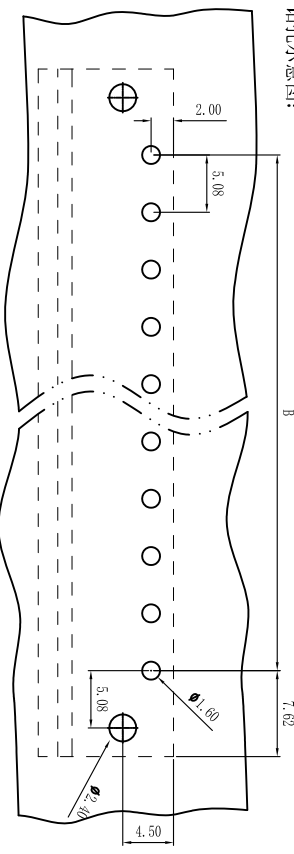
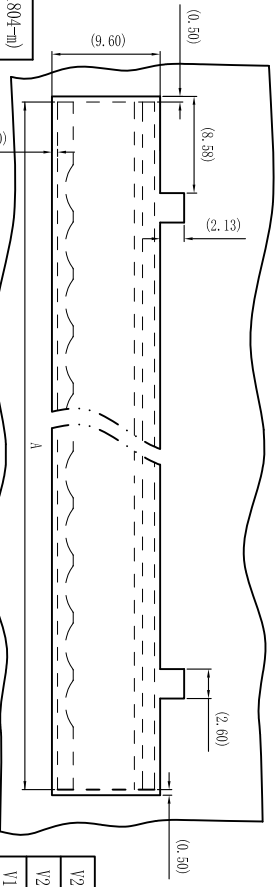


钻孔示意图:



面板开孔示意图:



特编内容

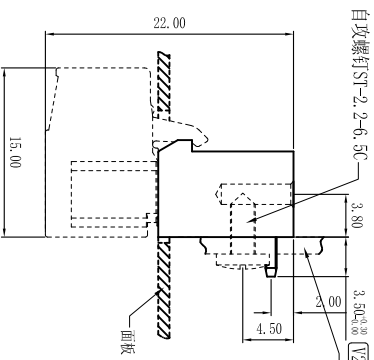
△ 塑胶件材质为PBT

颜色	颜色代码	RAL色号
绿色	GN	6018

\*注: 此表所列尺寸为中性尺寸, 公差带请参照“模塑件公差系数表”

公差系数表

位数	A *	B *
02	20.32	5.08
03	25.4	10.16
04	30.48	15.24
05	35.56	20.32
06	40.64	25.4
07	45.72	30.48
08	50.8	35.56
09	55.88	40.64
10	60.96	45.72
11	66.04	50.8
12	71.12	55.88
13	76.2	60.96
14	81.28	66.04
15	86.36	71.12
16	91.44	76.2
17	96.52	81.28
18	101.60	86.36
19	106.68	91.44
20	111.76	96.52
21	116.84	101.60
22	121.92	106.68
23	127.0	111.76
24	132.08	116.84



自攻螺钉ST-2.2-6.3C

模塑件公差系数表 (GB/T 14486-93 M15)

尺寸范围	热塑性聚酯
0~3	±0.1
3~6	±0.12
6~10	±0.14
10~14	±0.16
14~18	±0.19
18~24	±0.22
24~30	±0.25
30~40	±0.28
40~50	±0.32
50~65	±0.37
65~80	±0.43
80~100	±0.50
100~120	±0.57
120~140	±0.64

未注角度公差系数表 (GB/T1804-m)

长度分段	第一系列
~10	±1°
>10~50	±30'
>50~120	±20'
>120~400	±10'

序号	零件描述	数量	材料	备注
1	插座绝缘外壳	1	热塑性树脂	UL94 V-0
2	键帽螺母	2	铜合金	表面酸洗
3	1*1弯焊针	P	铜合金	表面镀锡

V2.1	调整尺寸公差	LCY		21/09/24	材料:
V2	ECN180904-033	YVQ		19/03/21	重量 (g)
V1	ECN13026	宋洁		14/01/17	单位
V0	图面发行	宋洁		12/8/16	mm
	更改版本号	签名	审核	年月日	比例
	设计材料	18/03/29	标准化		图幅
	审核	2021.09.24	工艺		A4
	批准	龚洁雨			视角
			共张	第张	图号
					008 05 XX 206
					图号
					008-S17-1S02
					图框版本: V7.1

声明: 本图纸知识产权归上海置恒电气有限公司所有, 未经允许私自传播、盗用须承担法律责任。

表1: Technical data Table (技术数据表)

参数	Voltage (额定电压V)	Current (额定电流A)
COC	250V	12A
IIC	250V	12A
UL	300V	10A

技术参数

- 绝缘材料: UL94 V-0/GWIT 850°C, CT1 ≤3
- 使用温度: -40°C to +130°C
- 相对湿度 ≤95%RH, 无凝露
- 绝缘电阻: ≥500MΩ/500V
- 介质耐压: 2.5KV/min
- 冲击耐压: 5.0KV/1.2/50 μs
- IP防护等级: IP20
- 外部污染等级: 2级
- 过电压等级3级
- 产品能承受260°C, 10S耐焊热测试
- 热熔法兰螺母可承受扭矩0.6N.m
- 拔出力 ≥50N

