

96E001PS
('ON 0NIMVRO) 品番図号

版数 REV.	年月日 DATE	図号 DGN NO.	変更内容 DESCRIPTION	製図 DR.	担当 CHK.	査閲 APPD.	承認 APPD.

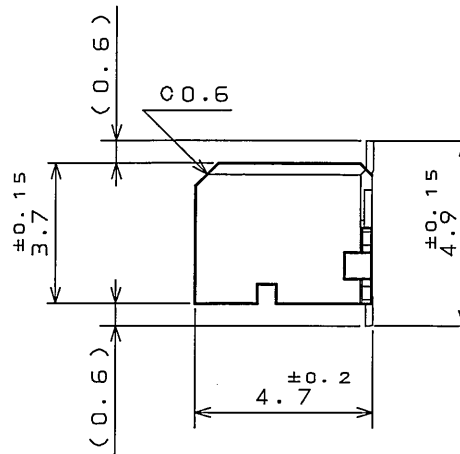
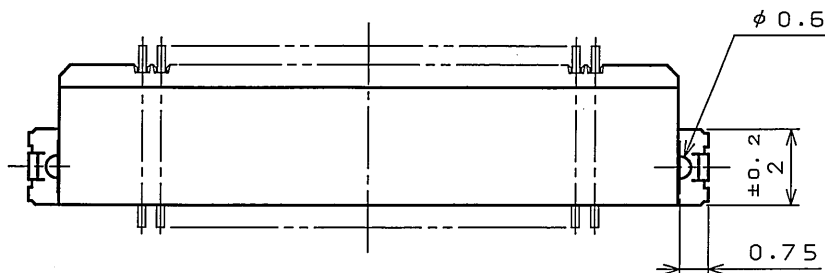
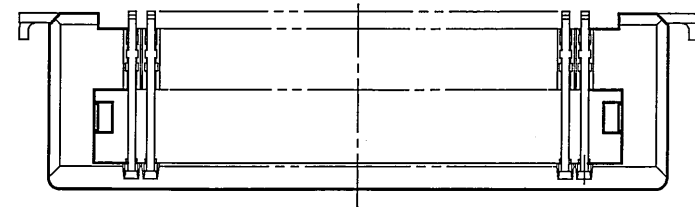
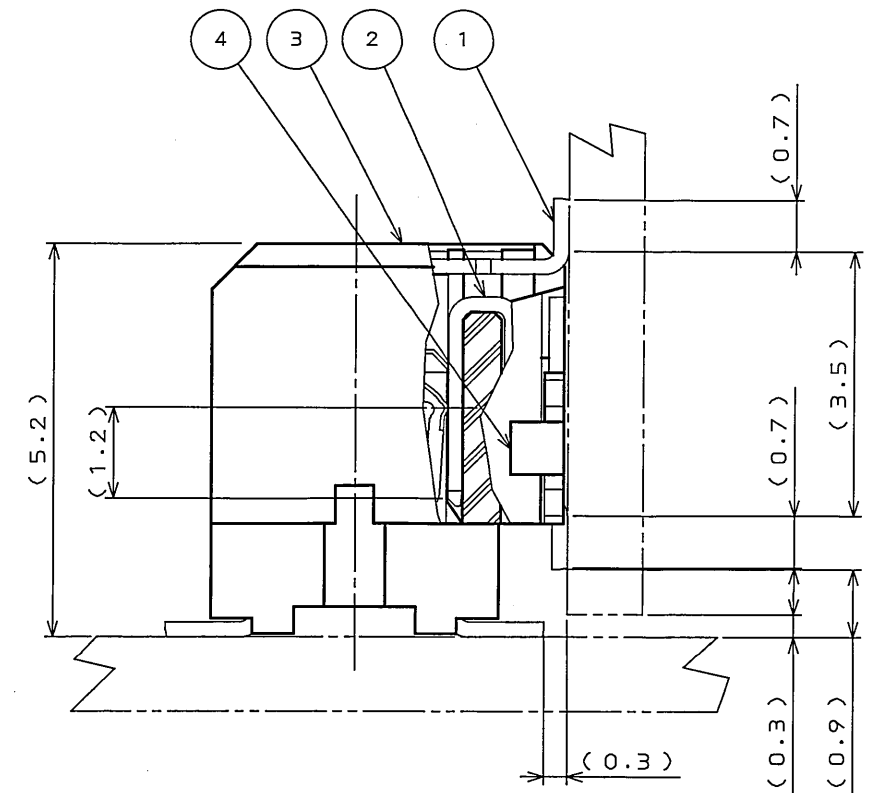


TABLE-1

NO. OF CONTACTS(N)	A	B	C	D
40	9.5	11.5	13.9	11.9
60	14.5	16.5	18.9	16.9

TABLE-2

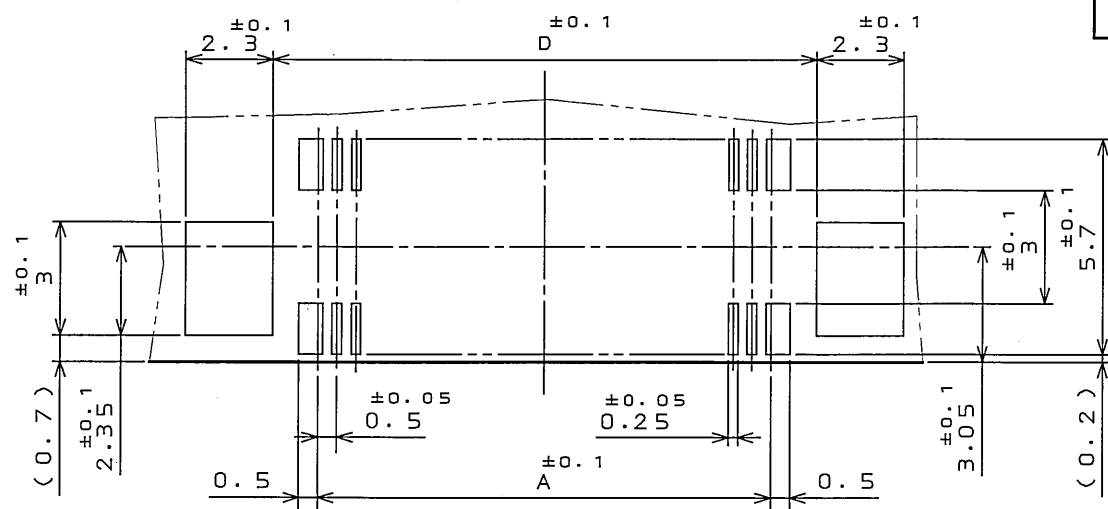
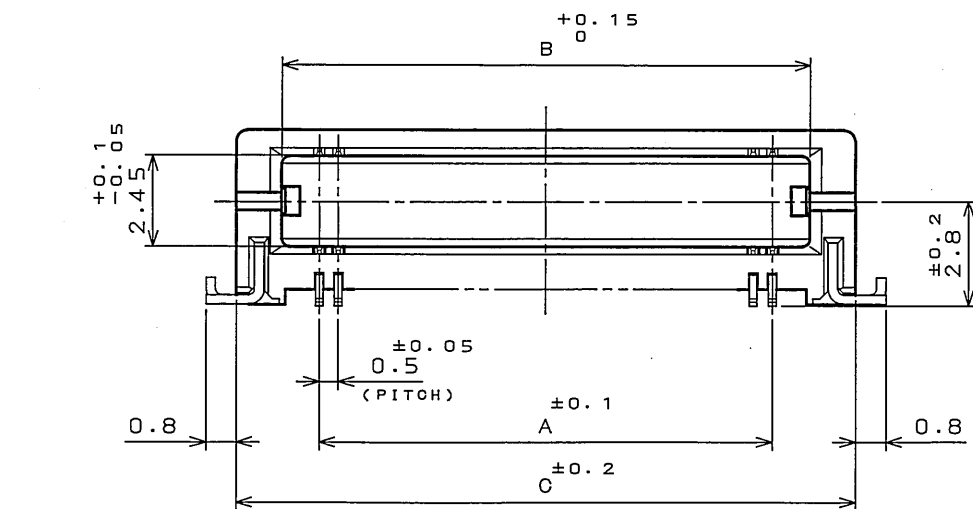
FINISH	CONTACT AREA	TERMINAL AREA
N 1	GOLD(0.1μm MIN) OVER NICKEL	GOLD FLASH OVER NICKEL



MATED CONDITION(REF.)

NOTE1.THIS CONNECTOR HAS A FRICTION LOCK TYPE.
2. COPLANARITY IS AS PER APPLICABLE SPECIFICATION.

注1. 本コネクタは、フリクションロック仕様である。
2. 端子の振れ規定は適用仕様書による。



APPLICABLE P.C.B. DIMENSION(REF.)

4	HOLD DOWN	2	COPPER ALLOY	(LEAD FREE)TIN/TIN ALLOY	
3	INSULATOR	1	GLASS FILLED PPS		UL94V-0 COLOR:BROWN
2	CONTACT B	N/2	PHOSPHOR BRONZE	TABLE-2	
1	CONTACT A	N/2	PHOSPHOR BRONZE	TABLE-2	
符号 NO.	名称 DESCRIPTION	個数 QTY.	材料 MATERIAL	仕上 FINISH	備考 REMARKS
仕様書(SPECIFICATION)		第1版(ORIGINAL DATE)		尺(SCALE)	
JACS-1385-*		4.Dec.2003		5:1	
公差(GENERAL TOLERANCE)		製図 DR.	S.MIURA	名称(TITLE)	
寸法(DIMENSION)		担当 CHK.	T.SHIODA	WR-L*P-HF-HD	
. ±0.8		査閲 APPD.	H. Kashiwagi	-A1E	
.X ±0.4		承認 APPD.	S. Kashiwagi	重量(WEIGHT)	
.XX ±0.1				図面番号(DRAWING NO.)	
.XXX ±				SJ100396	
角度(ANGLES)				版数 (REV.)	
.X° ±				1	
.X°X' ±					

JAE CONNECTOR DIV. PROPRIETARY.
COPYRIGHT (C) 2003, JAPAN AVIATION ELECTRONICS INDUSTRY, LTD.

LEAD FREE この製品は鉛フリー品です

Mouser Electronics

Authorized Distributor

Click to View Pricing, Inventory, Delivery & Lifecycle Information:

[JAE Electronics:](#)

[WR-L60P-HF-HD-A1E](#)