

MULTILED

Enhanced optical Power LED (ThinFilm / ThinGaN)

Lead (Pb) Free Product - RoHS Compliant

LTRB GFSF



Released

Besondere Merkmale

- **Gehäusetyp:** weißes PLCC-6 Gehäuse mit diffusem Silikon-Verguss
- **Besonderheit des Bauteils:** additive Farbmischung durch unabhängige Ansteuerung aller Chips
- **Wellenlänge:** 632 nm (rot), 523 nm (true green), 465 nm (blau)
- **Abstrahlwinkel:** Lambertscher Strahler (120°)
- **Technologie:** ThinFilm (rot), ThinGaN (true green, blau)
- **optischer Wirkungsgrad:** 45 lm/W @ Cx=0,31; Cy=0,31
- **Gruppierungsparameter:** Lichtstärke, Farbort
- **Verarbeitungsmethode:** für alle SMT-Bestücktechniken geeignet
- **Lötmethode:** Reflow Löten
- **Vorbereitung:** nach JEDEC Level 4
- **Gurtung:** 12 mm Gurt mit 1000/Rolle, ø180 mm
- **ESD-Festigkeit:** ESD-sicher bis 1 kV nach JESD22-A114-D

Anwendungen

- Anzeigen im Innen- und Außenbereich (z.B. im Verkehrsbereich; Laufschriftanzeigen)
- Getrennte Antsteuerung der Leuchtdiodenchips zur Darstellung verschiedener Farben inklusive weiß
- Hinterleuchtung (LCD, Schalter, Tasten, Werbebeleuchtung, Allgemeinbeleuchtung)
- Einkopplung in Lichtleiter
- Beleuchtung im Automobilbereich (z.B. Instrumentenbeleuchtung)

Features

- **package:** white PLCC-6 package with diffused silicone resin
- **feature of the device:** well defined white color groups with RGB-LED
- **wavelength:** 632 nm (red), 523 nm (true green), 465 nm (blue)
- **viewing angle:** Lambertian Emitter (120°)
- **technology:** ThinFilm (red), ThinGaN (true green, blue)
- **optical efficiency:** 45 lm/W @ Cx=0.31; Cy=0.31
- **grouping parameter:** luminous intensity, color coordinates
- **assembly methods:** suitable for all SMT assembly methods
- **soldering methods:** reflow soldering
- **preconditioning:** acc. to JEDEC Level 4
- **taping:** 12 mm tape with 1000/reel, ø180 mm
- **ESD-withstand voltage:** up to 1 kV acc. to JESD22-A114-D

Applications

- indoor and outdoor displays (e.g. displays for traffic; light writing displays)
- LED chips can be controlled separately to display various colors including white
- backlighting (LCD, switches, keys, illuminated advertising, general lighting)
- coupling into light guides
- automotive lighting (e.g. dashboard backlighting)

Bestellinformation
Ordering Information

| Typ Type | Emissionsfarbe Color of Emission | Lichtstärke ¹⁾ Seite 28 Luminous Intensity ¹⁾ page 28 I _v (mcd) | | |
|---------------------|--|--|------------|------|
| | | white | | |
| LTRB GFSF-ABCB-QKYO | true green (20mA) red (20mA) blue (10mA) | 1.400...4.500 | | |
| | | red | true green | blue |
| | I _v (typ) @20mA (T,R); (10mA (B) | 700 | 1350 | 160 |

Bestellinformation
Ordering Information

| Typ Type | Bestellnummer Ordering Code |
|---------------------|--------------------------------|
| LTRB GFSF-ABCB-QKYO | Q65110A9484 |

Anm.: Die oben genannten Typbezeichnungen umfassen die bestellbaren Selektionen. Diese bestehen aus wenigen Helligkeitsgruppen (siehe **Seite 9** für nähere Informationen). Es wird nur eine einzige Helligkeitsgruppe pro Gurt geliefert. Z.B.: LTRB GFSF-**ABCB**-QKYO bedeutet, dass auf dem Gurt nur eine der Helligkeitsgruppen AB, BA, BB, CA oder CB enthalten ist. Um die Liefersicherheit zu gewährleisten, können einzelne Helligkeitsgruppen nicht bestellt werden.

Gleiches gilt für die Farben, bei denen Farbortgruppen gemessen und gruppiert werden. Pro Gurt wird nur eine Farbortgruppe geliefert. Z.B.: LTRB GFSF-**ABCB-QKYO** bedeutet, dass auf dem Gurt nur eine der Farbortgruppen -QK bis -YO enthalten ist (siehe **Seite 5** für nähere Information). Um die Liefersicherheit zu gewährleisten, können einzelne Farbortgruppen nicht bestellt werden.

Note: The above Type Numbers represent the order groups which include only a few brightness groups (see **page 9** for explanation). Only one group will be shipped on each reel (there will be no mixing of two groups on each reel). E.g. LTRB GFSF-**ABCB**-QKYO means that only one group AB, BA, BB, CA or CB will be shippable for any one reel.

In order to ensure availability, single brightness groups will not be orderable.

In a similar manner for colors where chromaticity coordinate groups are measured and binned, single chromaticity coordinate groups will be shipped on any one reel. E.g. LTRB GFSF-**ABCB-QKYO** means that only 1 chromaticity coordinate group -QK to -YO will be shippable on each reel (see **page 5** for explanation). In order to ensure availability, single chromaticity coordinate groups will not be orderable..

Grenzwerte
Maximum Ratings

| Bezeichnung Parameter | Symbol Symbol | Werte Values | | | Einheit Unit |
|---|---------------------------|-----------------|---------------|------|-----------------|
| | | red | true green | blue | |
| Betriebstemperatur Operating temperature range | T_{op} | - 40 ... + 100 | | | °C |
| Lagertemperatur Storage temperature range | T_{stg} | - 40 ... + 100 | | | °C |
| Sperrschichttemperatur Junction temperature | T_j | + 125 | | | °C |
| Durchlassstrom Forward current ($T_S=25^\circ\text{C}$) | I_F (min.) (max.) | - 40 | 5 50 | | mA |
| Stoßstrom Surge current $t_p = 10 \mu\text{s}$, $D = 0.005$, $T_S=25^\circ\text{C}$ | I_{FM} | 100 | 300 | | mA |
| Sperrspannung ²⁾ Seite 28 Reverse voltage ²⁾ page 28 ($T_S=25^\circ\text{C}$) | V_R | 12 | 5 | | V |

Kennwerte Characteristics

($T_S = 25\text{ °C}$)

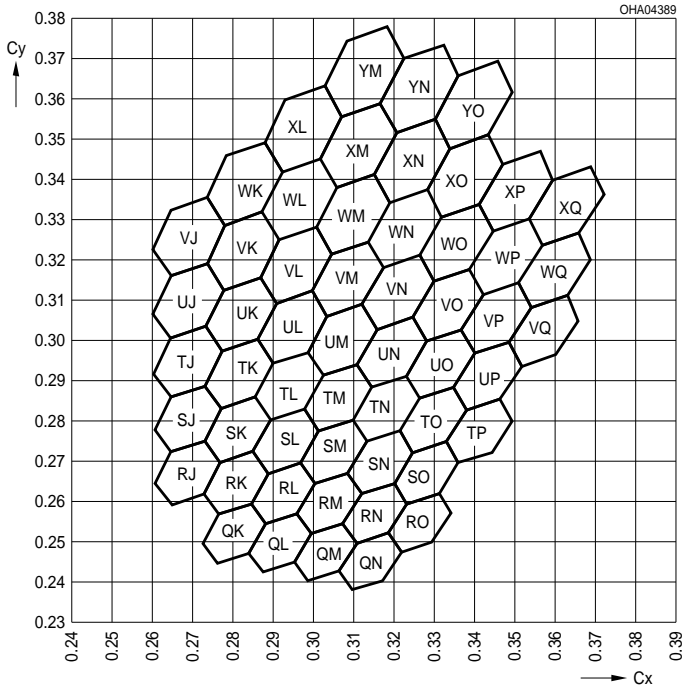
| Bezeichnung Parameter | Symbol Symbol | Werte Values | | | Einheit Unit | |
|---|---|--|-----------------------|-------------------|--------------------------------|-------------------|
| | | red | true green | blue | | |
| Wellenlänge des emittierten Lichtes Wavelength at peak emission $I_F = 20\text{ mA}$ | (typ.) λ_{peak} | 632 | 523 | 465 | nm | |
| Dominantwellenlänge ⁴⁾ Seite 28 Dominant wavelength ⁴⁾ page 28 $I_F = 20\text{ mA}$ | (min.) λ_{dom} (typ.) (max.) | 619 625 631 | 519 530 540 | 457 460 470 | nm nm nm | |
| Spektrale Bandbreite bei 50 % $I_{\text{rel max}}$ Spectral bandwidth at 50 % $I_{\text{rel max}}$ $I_F = 20\text{ mA}$ | (typ.) $\Delta\lambda$ | 18 | 33 | 25 | nm | |
| Abstrahlwinkel bei 50 % I_V (Vollwinkel) Viewing angle at 50 % I_V | (typ.) 2ϕ | 120 | | | Grad deg. | |
| Durchlassspannung ⁵⁾ Seite 28 Forward voltage ⁵⁾ page 28 $I_F = 20\text{ mA}$ | (min.) V_F (typ.) (max.) V_F | 1.8 2.05 2.4 | 2.9 3.2 3.7 | | V V V | |
| Sperrstrom Reverse current $V_R = 5\text{ V}$ (blue / true green); 12 V (red) | (typ.) I_R (max.) I_R | 0.02 10 | 0.01 10 | | μA μA | |
| Temperaturkoeffizient von V_F Temperature coefficient of V_F $I_F = 20\text{ mA}$; $-10\text{ °C} \leq T \leq 100\text{ °C}$ | (typ.) TC_V | -2.5 | -3.6 | -4.0 | mV/K | |
| Wärmewiderstand Thermal resistance Sperrschicht/Umgebung ³⁾ Seite 28 Junction/ambient ³⁾ page 28 Sperrschicht/Lötpad Junction/solder point | 1 chip on (typ.) 3 chips on (typ.) (max.) | $R_{\text{th JA}}$ $R_{\text{th JA}}$ $R_{\text{th JS}}$ | 440** 700 280** | | 340** 600 180** | K/W K/W K/W |

* Einzelgruppen siehe Seite 8
Individual groups on page 8

** R_{th} (max) basiert auf statistischen Werten
 R_{th} (max) is based on statistic values

Farbortgruppen^{6) 7)} Seite 28

Chromaticity Coordinate Groups^{6) 7)} page 28



| Gruppe Group | Cx | Cy |
|--------------|--------|--------|
| QK | 0,2845 | 0,2592 |
| | 0,2882 | 0,2543 |
| | 0,2841 | 0,2470 |
| | 0,2764 | 0,2446 |
| | 0,2726 | 0,2494 |
| | 0,2766 | 0,2567 |
| QL | 0,2961 | 0,2568 |
| | 0,2996 | 0,2519 |
| | 0,2953 | 0,2447 |
| | 0,2877 | 0,2423 |
| | 0,2841 | 0,2470 |
| | 0,2882 | 0,2543 |

| Gruppe Group | Cx | Cy |
|--------------|--------|--------|
| TN | 0,3230 | 0,2910 |
| | 0,3264 | 0,2854 |
| | 0,3214 | 0,2773 |
| | 0,3132 | 0,2747 |
| | 0,3097 | 0,2800 |
| | 0,3145 | 0,2883 |
| TM | 0,3109 | 0,2940 |
| | 0,3145 | 0,2883 |
| | 0,3097 | 0,2800 |
| | 0,3014 | 0,2774 |
| | 0,2977 | 0,2828 |
| | 0,3024 | 0,2912 |

| Gruppe Group | Cx | Cy |
|--------------|--------|--------|
| VK | 0,2873 | 0,3316 |
| | 0,2915 | 0,3249 |
| | 0,2867 | 0,3154 |
| | 0,2778 | 0,3124 |
| | 0,2735 | 0,3188 |
| | 0,2781 | 0,3285 |
| VJ | 0,2737 | 0,3354 |
| | 0,2781 | 0,3285 |
| | 0,2735 | 0,3188 |
| | 0,2645 | 0,3158 |
| | 0,2600 | 0,3223 |
| | 0,2645 | 0,3322 |

| Gruppe Group | Cx | Cy | Gruppe Group | Cx | Cy | Gruppe Group | Cx | Cy |
|--------------|--------|--------|--------------|--------|--------|--------------|--------|--------|
| QM | 0.3074 | 0.2543 | TL | 0.2986 | 0.2970 | WK | 0.2879 | 0.3489 |
| | 0.3108 | 0.2495 | | 0.3024 | 0.2912 | | 0.2923 | 0.3418 |
| | 0.3064 | 0.2425 | | 0.2977 | 0.2828 | | 0.2873 | 0.3316 |
| | 0.2988 | 0.2401 | | 0.2894 | 0.2802 | | 0.2781 | 0.3285 |
| | 0.2953 | 0.2447 | | 0.2856 | 0.2857 | | 0.2737 | 0.3354 |
| | 0.2996 | 0.2519 | | 0.2901 | 0.2942 | | 0.2785 | 0.3457 |
| QN | 0.3186 | 0.2520 | TK | 0.2861 | 0.3001 | WL | 0.3017 | 0.3450 |
| | 0.3218 | 0.2472 | | 0.2901 | 0.2942 | | 0.3058 | 0.3379 |
| | 0.3172 | 0.2403 | | 0.2856 | 0.2857 | | 0.3006 | 0.3280 |
| | 0.3097 | 0.2379 | | 0.2772 | 0.2830 | | 0.2915 | 0.3249 |
| | 0.3064 | 0.2425 | | 0.2731 | 0.2886 | | 0.2873 | 0.3316 |
| | 0.3108 | 0.2495 | | 0.2775 | 0.2973 | | 0.2923 | 0.3418 |
| RO | 0.3312 | 0.2618 | TJ | 0.2733 | 0.3033 | WM | 0.3151 | 0.3411 |
| | 0.3342 | 0.2569 | | 0.2775 | 0.2973 | | 0.3189 | 0.3342 |
| | 0.3295 | 0.2496 | | 0.2731 | 0.2886 | | 0.3136 | 0.3244 |
| | 0.3218 | 0.2472 | | 0.2647 | 0.2859 | | 0.3046 | 0.3214 |
| | 0.3186 | 0.2520 | | 0.2604 | 0.2916 | | 0.3006 | 0.3280 |
| | 0.3232 | 0.2593 | | 0.2646 | 0.3004 | | 0.3058 | 0.3379 |
| RN | 0.3200 | 0.2643 | UJ | 0.2735 | 0.3188 | WN | 0.3282 | 0.3373 |
| | 0.3232 | 0.2593 | | 0.2778 | 0.3124 | | 0.3318 | 0.3306 |
| | 0.3186 | 0.2520 | | 0.2733 | 0.3033 | | 0.3264 | 0.3210 |
| | 0.3108 | 0.2495 | | 0.2646 | 0.3004 | | 0.3174 | 0.3180 |
| | 0.3074 | 0.2543 | | 0.2602 | 0.3065 | | 0.3136 | 0.3244 |
| | 0.3120 | 0.2618 | | 0.2645 | 0.3158 | | 0.3189 | 0.3342 |
| RM | 0.3085 | 0.2668 | UK | 0.2867 | 0.3154 | WO | 0.3410 | 0.3336 |
| | 0.3120 | 0.2618 | | 0.2908 | 0.3091 | | 0.3445 | 0.3270 |
| | 0.3074 | 0.2543 | | 0.2861 | 0.3001 | | 0.3388 | 0.3176 |
| | 0.2996 | 0.2519 | | 0.2775 | 0.2973 | | 0.3299 | 0.3146 |
| | 0.2961 | 0.2568 | | 0.2733 | 0.3033 | | 0.3264 | 0.3210 |
| | 0.3005 | 0.2643 | | 0.2778 | 0.3124 | | 0.3318 | 0.3306 |
| RL | 0.2969 | 0.2694 | UL | 0.2996 | 0.3121 | WP | 0.3536 | 0.3300 |
| | 0.3005 | 0.2643 | | 0.3035 | 0.3059 | | 0.3568 | 0.3235 |
| | 0.2961 | 0.2568 | | 0.2986 | 0.2970 | | 0.3510 | 0.3142 |
| | 0.2882 | 0.2543 | | 0.2901 | 0.2942 | | 0.3422 | 0.3113 |
| | 0.2845 | 0.2592 | | 0.2861 | 0.3001 | | 0.3388 | 0.3176 |
| | 0.2888 | 0.2669 | | 0.2908 | 0.3091 | | 0.3445 | 0.3270 |

| Gruppe Group | Cx | Cy | Gruppe Group | Cx | Cy | Gruppe Group | Cx | Cy |
|--------------|--------|--------|--------------|--------|--------|--------------|--------|--------|
| RK | 0.2850 | 0.2721 | UM | 0.3122 | 0.3088 | WQ | 0.3659 | 0.3265 |
| | 0.2888 | 0.2669 | | 0.3159 | 0.3027 | | 0.3689 | 0.3201 |
| | 0.2845 | 0.2592 | | 0.3109 | 0.2940 | | 0.3630 | 0.3109 |
| | 0.2766 | 0.2567 | | 0.3024 | 0.2912 | | 0.3542 | 0.3081 |
| | 0.2728 | 0.2617 | | 0.2986 | 0.2970 | | 0.3510 | 0.3142 |
| | 0.2769 | 0.2695 | | 0.3035 | 0.3059 | | 0.3568 | 0.3235 |
| RJ | 0.2729 | 0.2748 | UN | 0.3246 | 0.3055 | XQ | 0.3689 | 0.3430 |
| | 0.2769 | 0.2695 | | 0.3281 | 0.2996 | | 0.3720 | 0.3362 |
| | 0.2728 | 0.2617 | | 0.3230 | 0.2910 | | 0.3659 | 0.3265 |
| | 0.2648 | 0.2592 | | 0.3145 | 0.2883 | | 0.3568 | 0.3235 |
| | 0.2608 | 0.2643 | | 0.3109 | 0.2940 | | 0.3536 | 0.3300 |
| | 0.2647 | 0.2722 | | 0.3159 | 0.3027 | | 0.3596 | 0.3399 |
| SJ | 0.2731 | 0.2886 | UO | 0.3367 | 0.3024 | XP | 0.3563 | 0.3468 |
| | 0.2772 | 0.2830 | | 0.3400 | 0.2965 | | 0.3596 | 0.3399 |
| | 0.2729 | 0.2748 | | 0.3348 | 0.2881 | | 0.3536 | 0.3300 |
| | 0.2647 | 0.2722 | | 0.3264 | 0.2854 | | 0.3445 | 0.3270 |
| | 0.2606 | 0.2776 | | 0.3230 | 0.2910 | | 0.3410 | 0.3336 |
| | 0.2647 | 0.2859 | | 0.3281 | 0.2996 | | 0.3469 | 0.3437 |
| SK | 0.2856 | 0.2857 | UP | 0.3486 | 0.2993 | XO | 0.3434 | 0.3508 |
| | 0.2894 | 0.2802 | | 0.3517 | 0.2935 | | 0.3469 | 0.3437 |
| | 0.2850 | 0.2721 | | 0.3463 | 0.2852 | | 0.3410 | 0.3336 |
| | 0.2769 | 0.2695 | | 0.3380 | 0.2826 | | 0.3318 | 0.3306 |
| | 0.2729 | 0.2748 | | 0.3348 | 0.2881 | | 0.3282 | 0.3373 |
| | 0.2772 | 0.2830 | | 0.3400 | 0.2965 | | 0.3339 | 0.3475 |
| SL | 0.2977 | 0.2828 | VQ | 0.3630 | 0.3109 | XN | 0.3302 | 0.3548 |
| | 0.3014 | 0.2774 | | 0.3659 | 0.3049 | | 0.3339 | 0.3475 |
| | 0.2969 | 0.2694 | | 0.3602 | 0.2963 | | 0.3282 | 0.3373 |
| | 0.2888 | 0.2669 | | 0.3517 | 0.2935 | | 0.3189 | 0.3342 |
| | 0.2850 | 0.2721 | | 0.3486 | 0.2993 | | 0.3151 | 0.3411 |
| | 0.2894 | 0.2802 | | 0.3542 | 0.3081 | | 0.3206 | 0.3515 |
| SM | 0.3097 | 0.2800 | VP | 0.3510 | 0.3142 | XM | 0.3166 | 0.3589 |
| | 0.3132 | 0.2747 | | 0.3542 | 0.3081 | | 0.3206 | 0.3515 |
| | 0.3085 | 0.2668 | | 0.3486 | 0.2993 | | 0.3151 | 0.3411 |
| | 0.3005 | 0.2643 | | 0.3400 | 0.2965 | | 0.3058 | 0.3379 |
| | 0.2969 | 0.2694 | | 0.3367 | 0.3024 | | 0.3017 | 0.3450 |
| | 0.3014 | 0.2774 | | 0.3422 | 0.3113 | | 0.3070 | 0.3555 |

| Gruppe Group | Cx | Cy | Gruppe Group | Cx | Cy | Gruppe Group | Cx | Cy |
|-----------------|--------|--------|-----------------|--------|--------|-----------------|--------|--------|
| SN | 0.3214 | 0.2773 | VO | 0.3388 | 0.3176 | XL | 0.3028 | 0.3631 |
| | 0.3247 | 0.2720 | | 0.3422 | 0.3113 | | 0.3070 | 0.3555 |
| | 0.3200 | 0.2643 | | 0.3367 | 0.3024 | | 0.3017 | 0.3450 |
| | 0.3120 | 0.2618 | | 0.3281 | 0.2996 | | 0.2923 | 0.3418 |
| | 0.3085 | 0.2668 | | 0.3246 | 0.3055 | | 0.2879 | 0.3489 |
| | 0.3132 | 0.2747 | | 0.3299 | 0.3146 | | 0.2931 | 0.3597 |
| SO | 0.3329 | 0.2746 | VN | 0.3264 | 0.3210 | YM | 0.3183 | 0.3778 |
| | 0.3361 | 0.2694 | | 0.3299 | 0.3146 | | 0.3224 | 0.3699 |
| | 0.3312 | 0.2618 | | 0.3246 | 0.3055 | | 0.3166 | 0.3589 |
| | 0.3232 | 0.2593 | | 0.3159 | 0.3027 | | 0.3070 | 0.3555 |
| | 0.3200 | 0.2643 | | 0.3122 | 0.3088 | | 0.3028 | 0.3631 |
| | 0.3247 | 0.2720 | | 0.3174 | 0.3180 | | 0.3084 | 0.3743 |
| TP | 0.3463 | 0.2852 | VM | 0.3136 | 0.3244 | YN | 0.3323 | 0.3733 |
| | 0.3494 | 0.2798 | | 0.3174 | 0.3180 | | 0.3361 | 0.3656 |
| | 0.3442 | 0.2719 | | 0.3122 | 0.3088 | | 0.3302 | 0.3548 |
| | 0.3361 | 0.2694 | | 0.3035 | 0.3059 | | 0.3206 | 0.3515 |
| | 0.3329 | 0.2746 | | 0.2996 | 0.3121 | | 0.3166 | 0.3589 |
| | 0.3380 | 0.2826 | | 0.3046 | 0.3214 | | 0.3224 | 0.3699 |
| TO | 0.3348 | 0.2881 | VL | 0.3006 | 0.3280 | YO | 0.3459 | 0.3690 |
| | 0.3380 | 0.2826 | | 0.3046 | 0.3214 | | 0.3495 | 0.3614 |
| | 0.3329 | 0.2746 | | 0.2996 | 0.3121 | | 0.3434 | 0.3508 |
| | 0.3247 | 0.2720 | | 0.2908 | 0.3091 | | 0.3339 | 0.3475 |
| | 0.3214 | 0.2773 | | 0.2867 | 0.3154 | | 0.3302 | 0.3548 |
| | 0.3264 | 0.2854 | | 0.2915 | 0.3249 | | 0.3361 | 0.3656 |

Anm.: Die Farbkoordinaten des Mischlichtes können innerhalb des gekennzeichneten Bereichs des Farbdreiecks erwartet werden.
 Note: The color coordinates of the mixed light can be expected within the marked area of the color triangle

Helligkeits-Gruppierungsschema Brightness Groups

| Helligkeitsgruppe Brightness Group | Lichtstärke ¹⁾ Seite 28 Luminous Intensity ¹⁾ page 28 I_V (mcd) |
|---------------------------------------|---|
| AB | 1.400 ...1.800 |
| BA | 1.800 ...2.240 |
| BB | 2.240 ...2.800 |
| CA | 2.800 ...3.550 |
| CB | 3.550 ...4.500 |

Anm.: Die Standardlieferform von Serientypen beinhaltet eine Familiengruppe. Diese besteht aus 5 Helligkeitsgruppen. Einzelne Helligkeitsgruppen sind nicht bestellbar.

Note: The standard shipping format for serial types includes a family group of 5 individual brightness groups. Individual brightness groups cannot be ordered.

Gruppenbezeichnung auf Etikett Group Name on Label

Beispiel: BA-QK

Example: BA-QK

| Helligkeitsgruppe Brightness Group | Farbortgruppe Color coordinates |
|---------------------------------------|------------------------------------|
| BA | QK |

Anm.: In einer Verpackungseinheit / Gurt ist immer nur eine Helligkeitsgruppe pro Farbe enthalten.

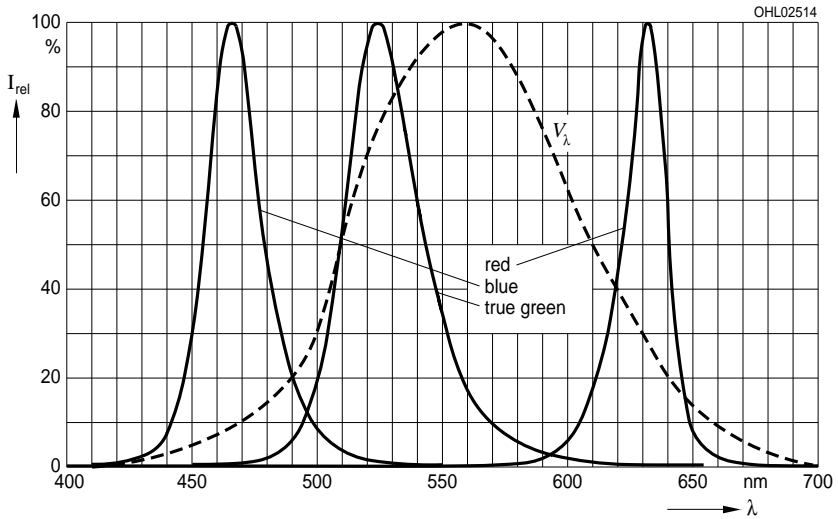
Note: No packing unit / tape ever contains more than one brightness group per color.

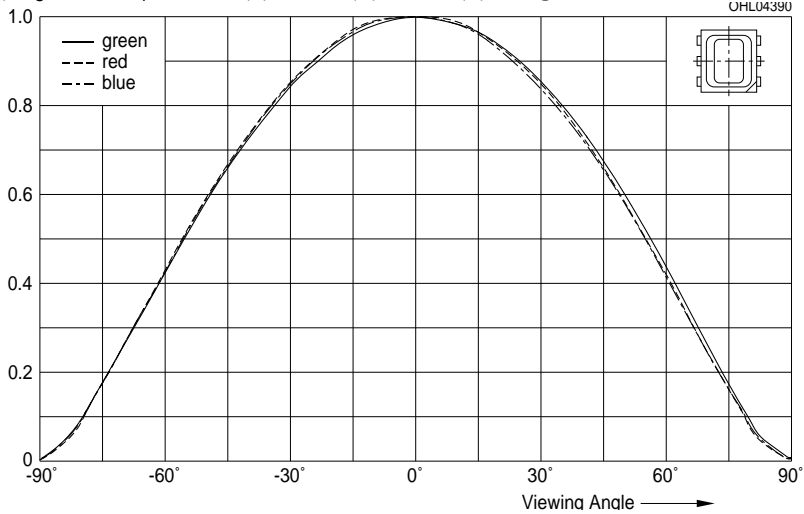
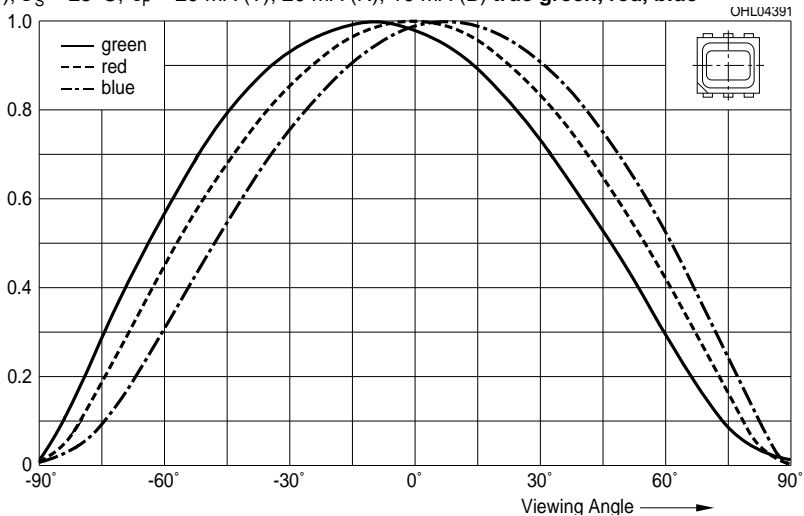
Relative spektrale Emission⁶⁾ Seite 28

Relative Spectral Emission⁶⁾ page 28

$V(\lambda)$ = spektrale Augenempfindlichkeit / Standard eye response curve

$I_{\text{rel}} = f(\lambda)$; $T_S = 25\text{ °C}$; $I_F = 20\text{ mA}$

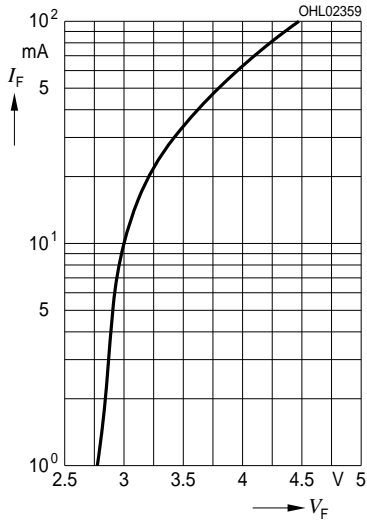


Abstrahlcharakteristik⁽⁶⁾ Seite 28**Radiation Characteristic**⁽⁶⁾ page 28
 $I_{\text{rel}} = f(\varphi)$; $T_S = 25\text{ °C}$, $I_F = 20\text{ mA (T)}$; 20 mA (R) ; 10 mA (B) true green, red, blue
**Abstrahlcharakteristik**⁽⁶⁾ Seite 28**Radiation Characteristic**⁽⁶⁾ page 28
 $I_{\text{rel}} = f(\varphi)$; $T_S = 25\text{ °C}$, $I_F = 20\text{ mA (T)}$; 20 mA (R) ; 10 mA (B) true green, red, blue


Durchlassstrom⁽⁶⁾ Seite 28

Forward Current⁽⁶⁾ page 28

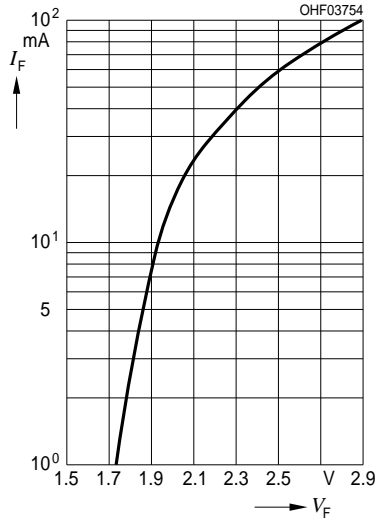
$I_F = f(V_F); T_S = 25\text{ }^\circ\text{C};$ true green, blue



Durchlassstrom⁽⁶⁾ Seite 28

Forward Current⁽⁶⁾ page 28

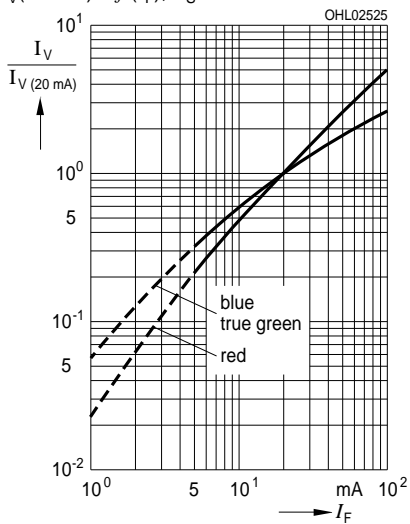
$I_F = f(V_F); T_S = 25\text{ }^\circ\text{C};$ red



Relative Lichtstärke⁽⁶⁾ 7) Seite 28

Relative Luminous Intensity⁽⁶⁾ 7) page 28

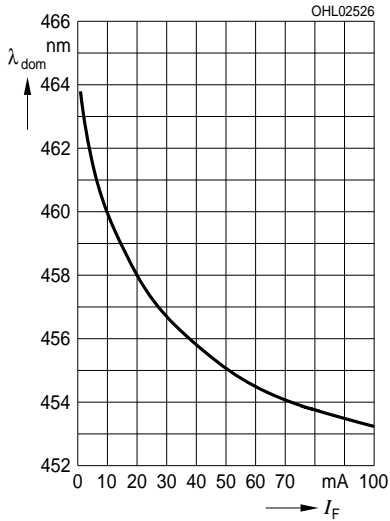
$I_V/I_V(20\text{ mA}) = f(I_F); T_S = 25\text{ }^\circ\text{C}$



Dominante Wellenlänge^{6) Seite 28}

Dominant Wavelength^{6) page 28}

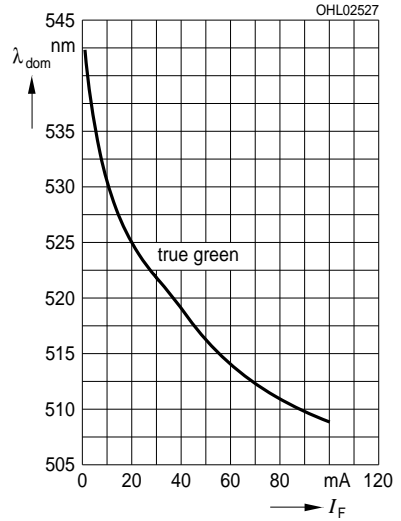
blue, $\lambda_{\text{dom}} = f(I_F); T_S = 25 \text{ }^\circ\text{C}$



Dominante Wellenlänge^{6) Seite 28}

Dominant Wavelength^{6) page 28}

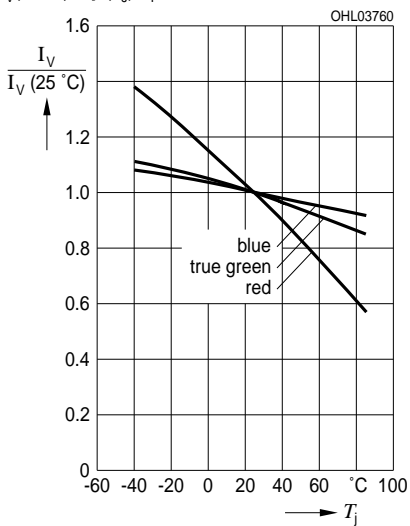
true green, $\lambda_{\text{dom}} = f(I_F); T_S = 25 \text{ }^\circ\text{C}$



Relative Lichtstärke^{6) Seite 28}

Relative Luminous Intensity^{6) page 28}

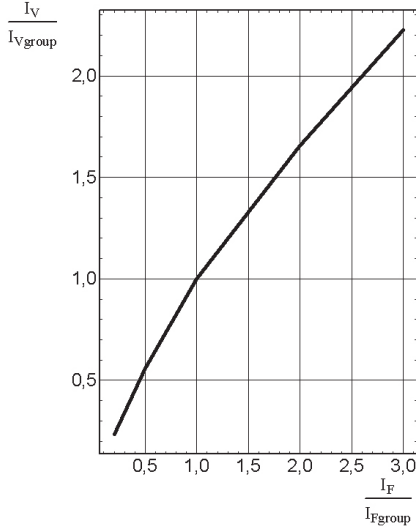
$I_V/I_V(25 \text{ }^\circ\text{C}) = f(T_j); I_F = 20 \text{ mA}$



Relative Lichtstärke^{(6) 7) Seite 28}

Relative Luminous Intensity^{(6) 7) page 28}

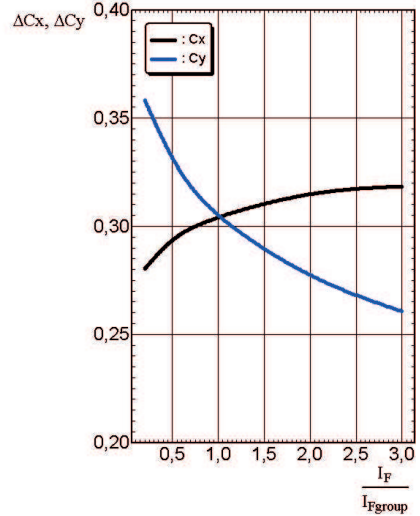
$$I_V/I_{Vgroup} = f(I_F/I_{Fgroup}); T_S = 25\text{ °C}$$



Farbortverschiebung^{(2) Seite 28}

Chromaticity Coordinate Shift^{(2) page 28}

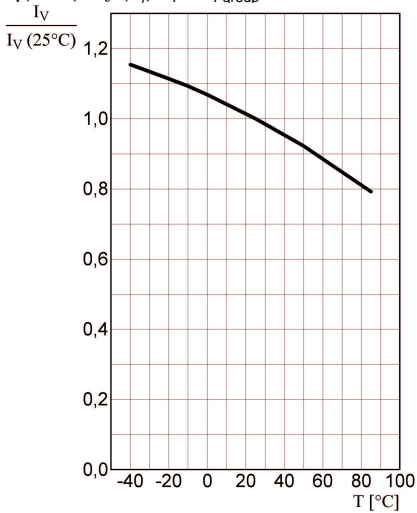
$$\Delta Cx, \Delta Cy = f(I_F/I_{Fgroup}); T_S = 25\text{ °C}$$



Relative Lichtstärke^{(6) 7) Seite 28}

Relative Luminous Intensity^{(6) 7) page 28}

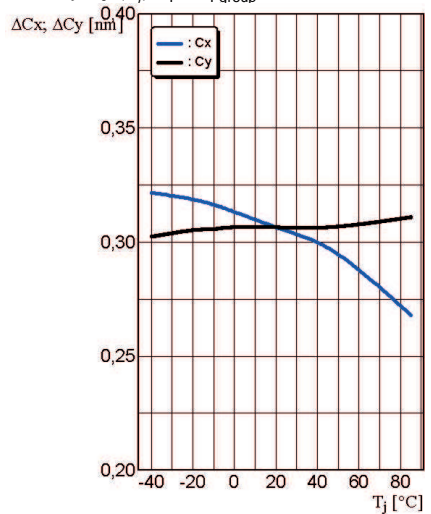
$$I_V/I_V(25\text{ °C}) = f(T_j); I_F = I_{Fgroup}$$



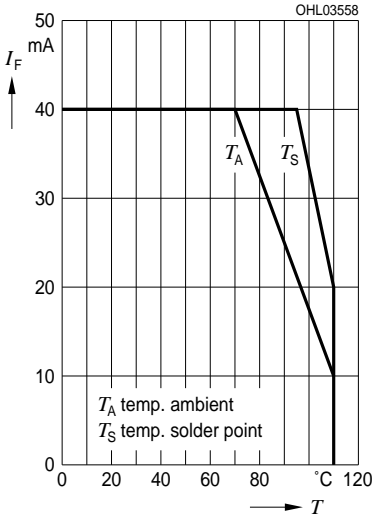
Farbortverschiebung^{(2) Seite 28}

Chromaticity Coordinate Shift^{(2) page 28}

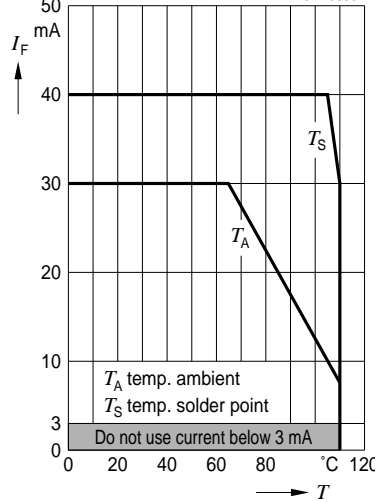
$$\Delta Cx, \Delta Cy = f(T_j); I_F = I_{Fgroup}$$



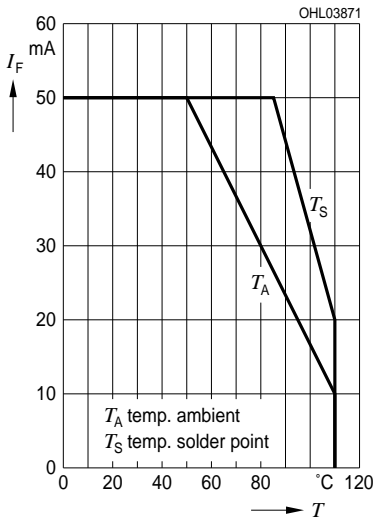
Maximal zulässiger Durchlassstrom rot
Max. Permissible Forward Current red
 $I_F = f(T)$; 1 chip on



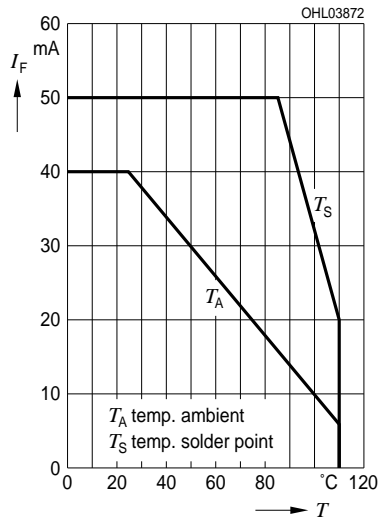
Maximal zulässiger Durchlassstrom rot
Max. Permissible Forward Current red
 $I_F = f(T)$; 3 chips on



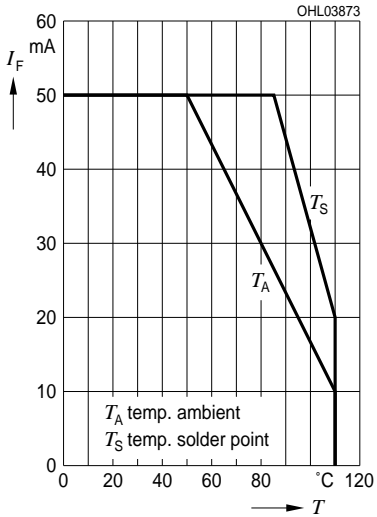
Maximal zulässiger Durchlassstrom true grün
Max. Permissible Forward Current true green
 $I_F = f(T)$; 1 chip on



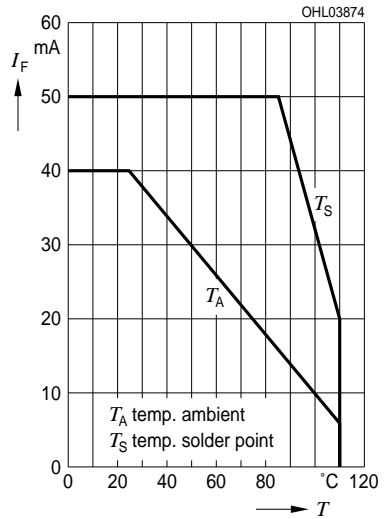
Maximal zulässiger Durchlassstrom true grün
Max. Permissible Forward Current true green
 $I_F = f(T)$; 3 chips on



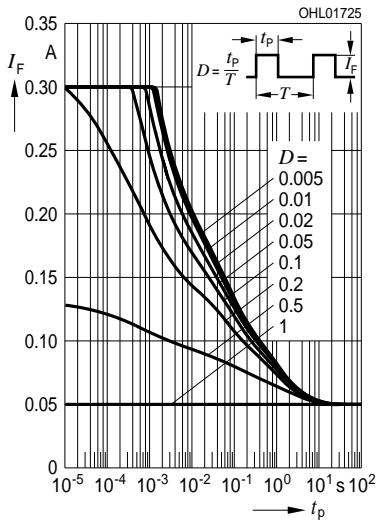
Maximal zulässiger Durchlassstrom blau
Max. Permissible Forward Current blue
 $I_F = f(T)$; 1 chip on



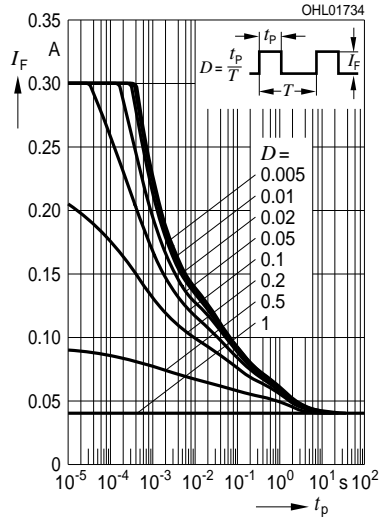
Maximal zulässiger Durchlassstrom blau
Max. Permissible Forward Current blue
 $I_F = f(T)$; 3 chips on



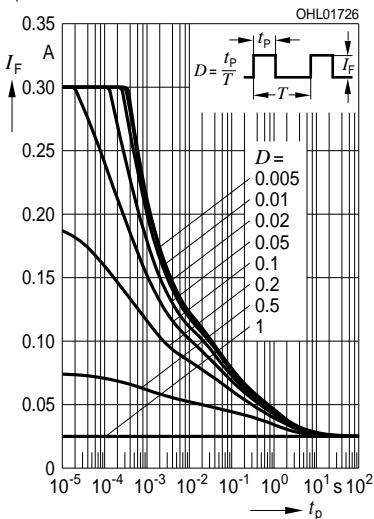
Zulässige Impulsbelastbarkeit
Permissible Pulse Handling Capability
 Duty cycle $D =$ parameter, $T_S = 25\text{ °C}$
 $I_F = f(t_p)$; true green (1 Chip on)



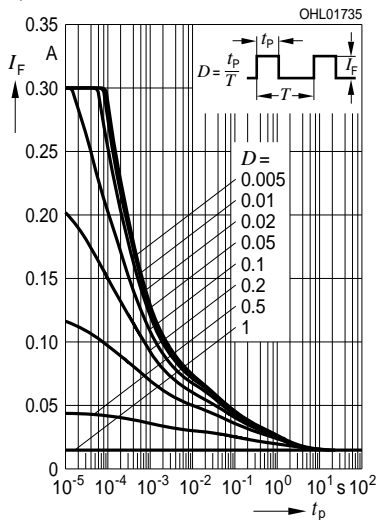
Zulässige Impulsbelastbarkeit
Permissible Pulse Handling Capability
 Duty cycle $D =$ parameter, $T_S = 25\text{ °C}$
 $I_F = f(t_p)$; true green (3 Chips on)



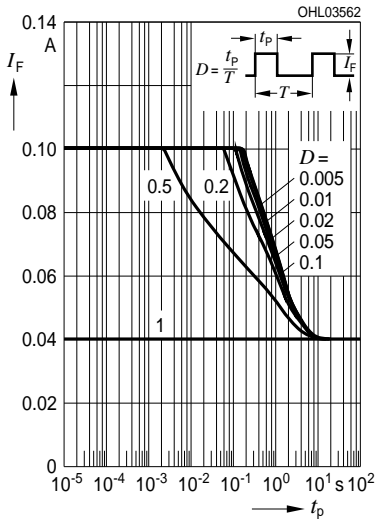
Zulässige Impulsbelastbarkeit
Permissible Pulse Handling Capability
 Duty cycle $D =$ parameter, $T_S = 85\text{ °C}$
 $I_F = f(t_p)$; true green (1 Chip on)



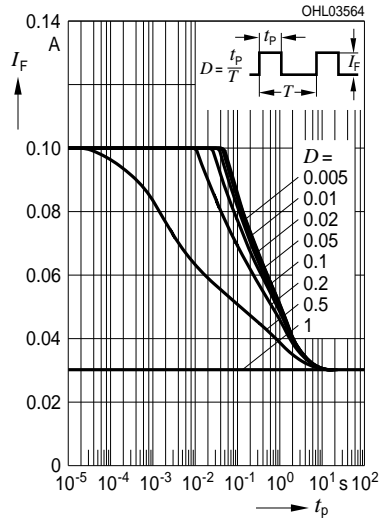
Zulässige Impulsbelastbarkeit
Permissible Pulse Handling Capability
 Duty cycle $D =$ parameter, $T_S = 85\text{ °C}$
 $I_F = f(t_p)$; true green (3 Chips on)



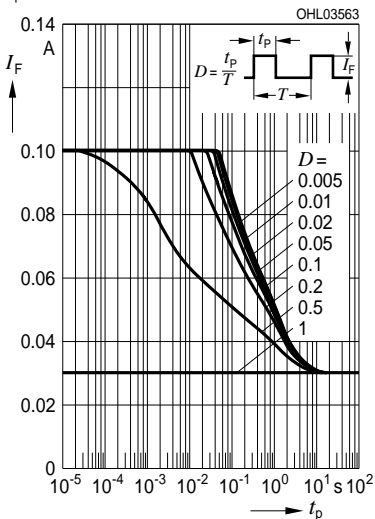
Zulässige Impulsbelastbarkeit
Permissible Pulse Handling Capability
 Duty cycle $D = \text{parameter}$, $T_S = 25\text{ }^\circ\text{C}$
 $I_F = f(t_p)$; red (1 Chip on)



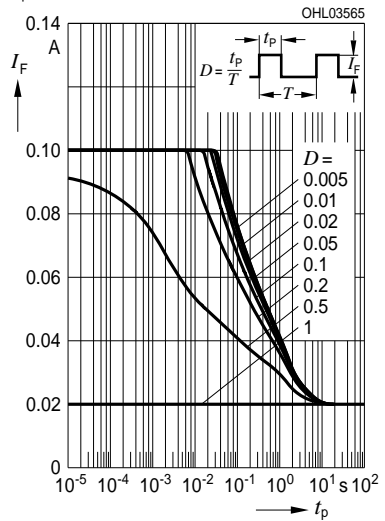
Zulässige Impulsbelastbarkeit
Permissible Pulse Handling Capability
 Duty cycle $D = \text{parameter}$, $T_S = 25\text{ }^\circ\text{C}$
 $I_F = f(t_p)$; red (3 Chips on)



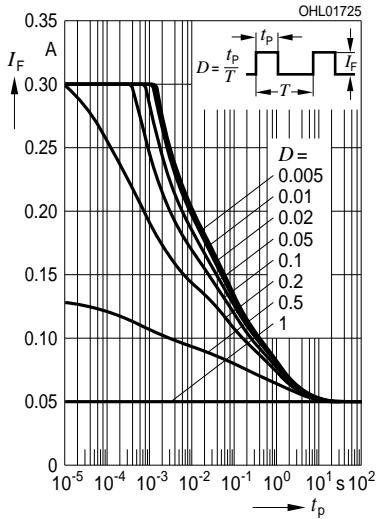
Zulässige Impulsbelastbarkeit
Permissible Pulse Handling Capability
 Duty cycle $D = \text{parameter}$, $T_S = 85\text{ }^\circ\text{C}$
 $I_F = f(t_p)$; red (1 Chip on)



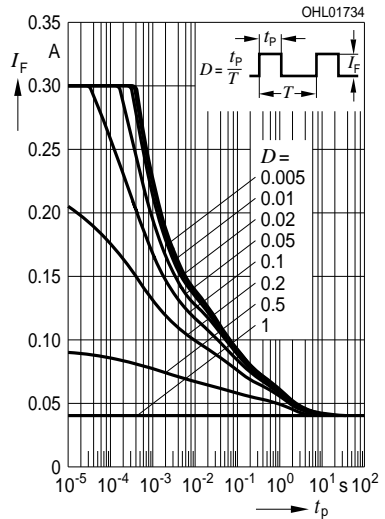
Zulässige Impulsbelastbarkeit
Permissible Pulse Handling Capability
 Duty cycle $D = \text{parameter}$, $T_S = 85\text{ }^\circ\text{C}$
 $I_F = f(t_p)$; red (3 Chips on)



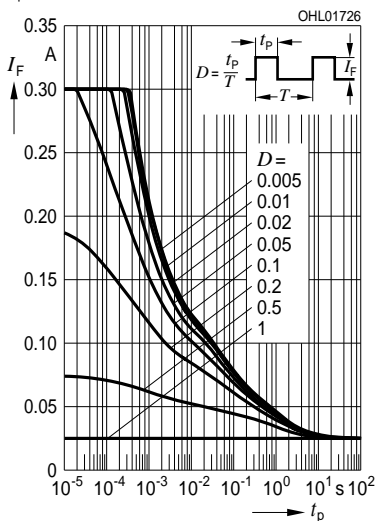
Zulässige Impulsbelastbarkeit
Permissible Pulse Handling Capability
 Duty cycle $D =$ parameter, $T_S = 25\text{ °C}$
 $I_F = f(t_p)$; blue (1 Chip on)



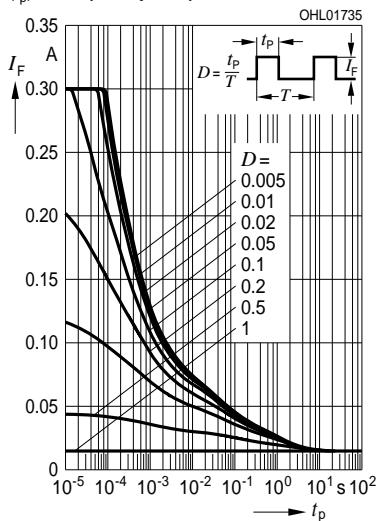
Zulässige Impulsbelastbarkeit
Permissible Pulse Handling Capability
 Duty cycle $D =$ parameter, $T_S = 25\text{ °C}$
 $I_F = f(t_p)$; blue (3 Chips on)

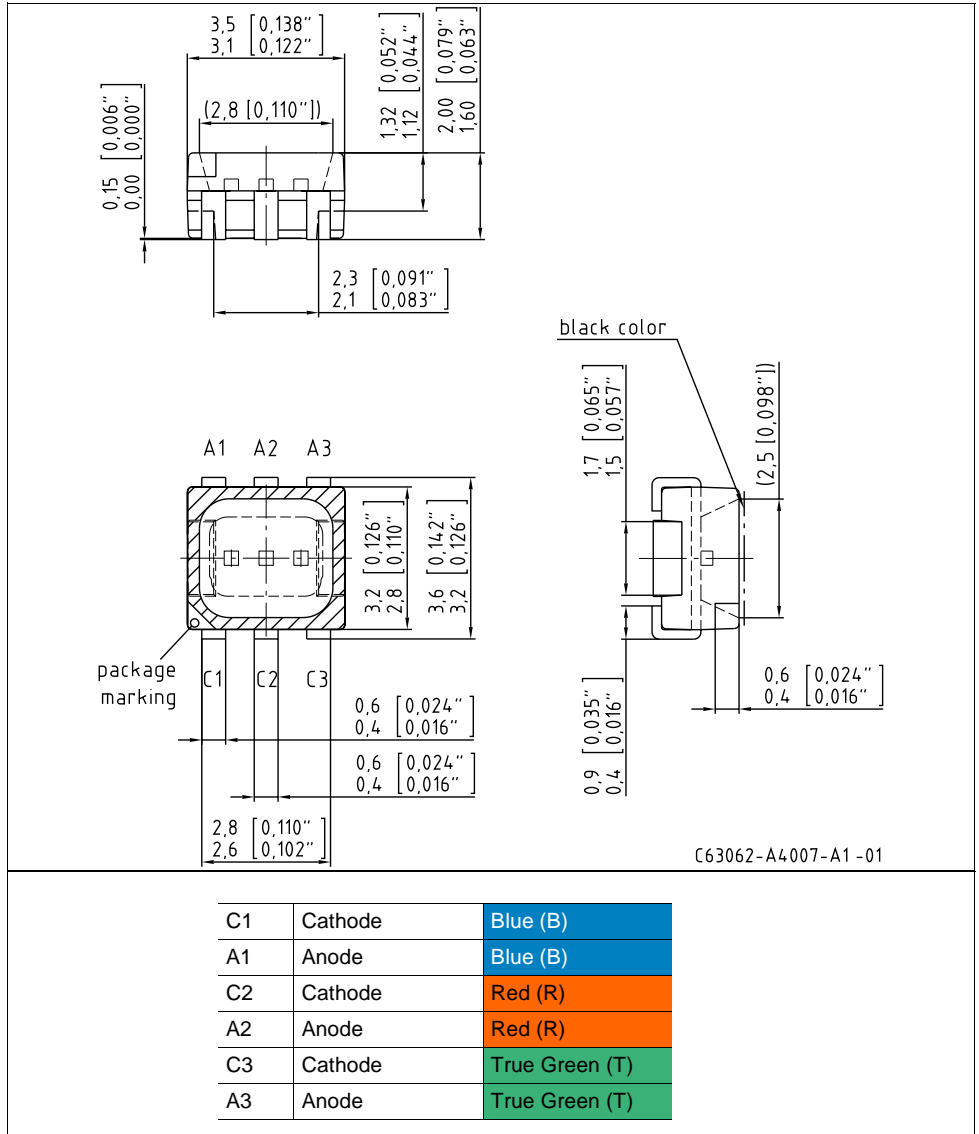


Zulässige Impulsbelastbarkeit
Permissible Pulse Handling Capability
 Duty cycle $D =$ parameter, $T_S = 85\text{ °C}$
 $I_F = f(t_p)$; blue (1 Chip on)



Zulässige Impulsbelastbarkeit
Permissible Pulse Handling Capability
 Duty cycle $D =$ parameter, $T_S = 85\text{ °C}$
 $I_F = f(t_p)$; blue (3 Chips on)



Maßzeichnung⁸⁾ Seite 28Package Outlines⁸⁾ page 28

Gewicht / Approx. weight:

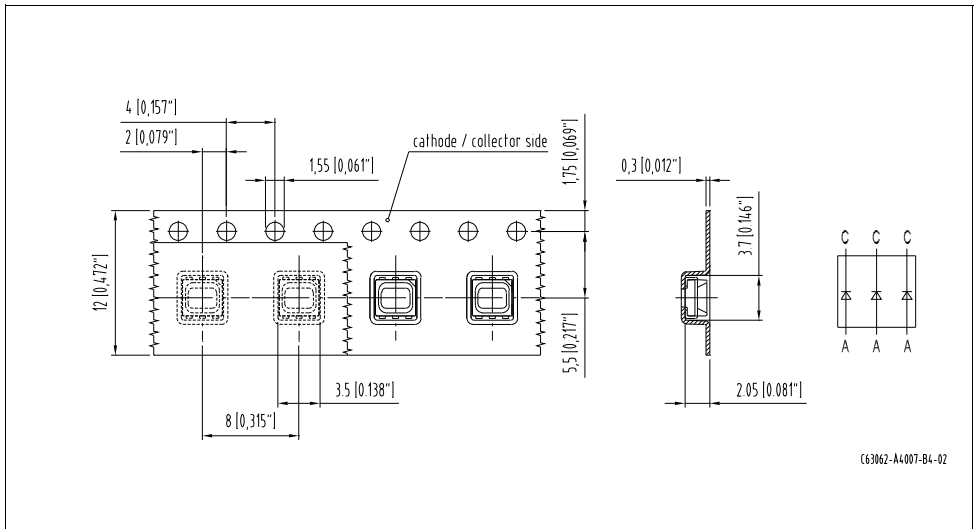
40 mg

Gurtung / Polarität und Lage⁸⁾ Seite 28

Verpackungseinheit 1000/Rolle, ø180 mm

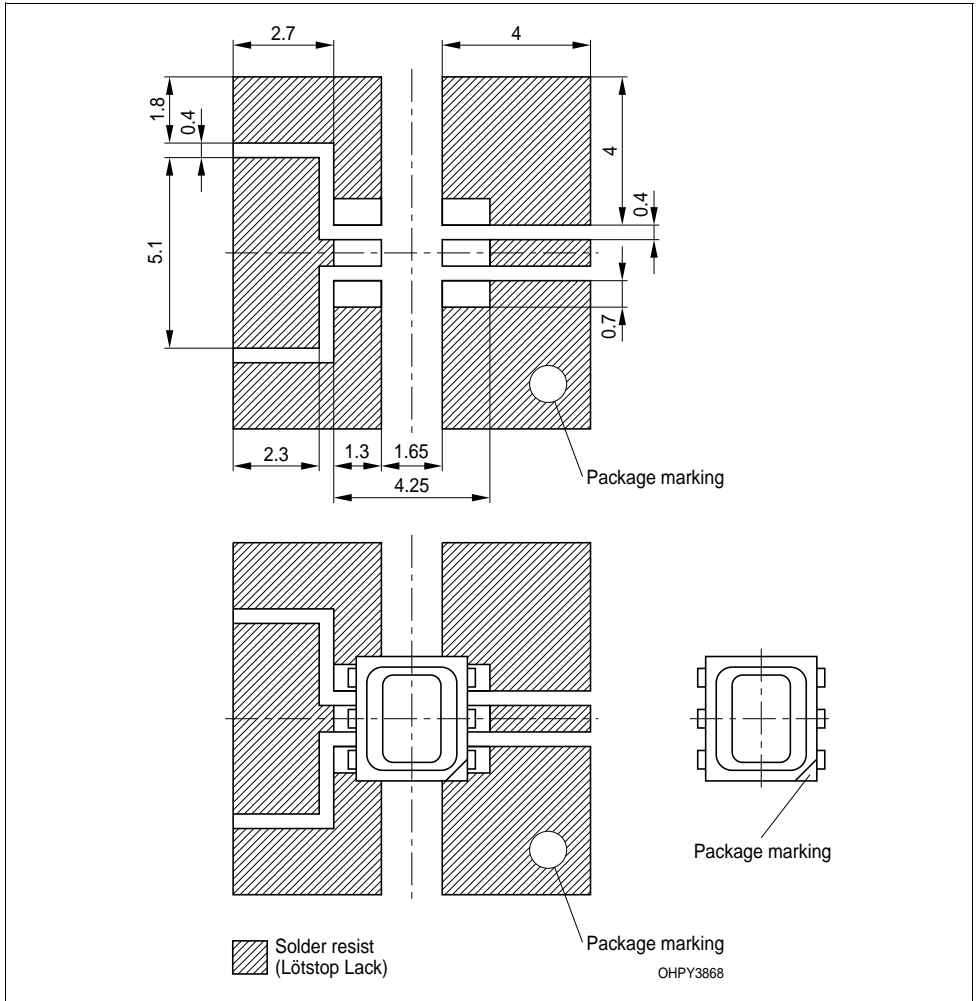
Method of Taping / Polarity and Orientation⁸⁾ page 28

Packing unit 1000/reel, ø180 mm



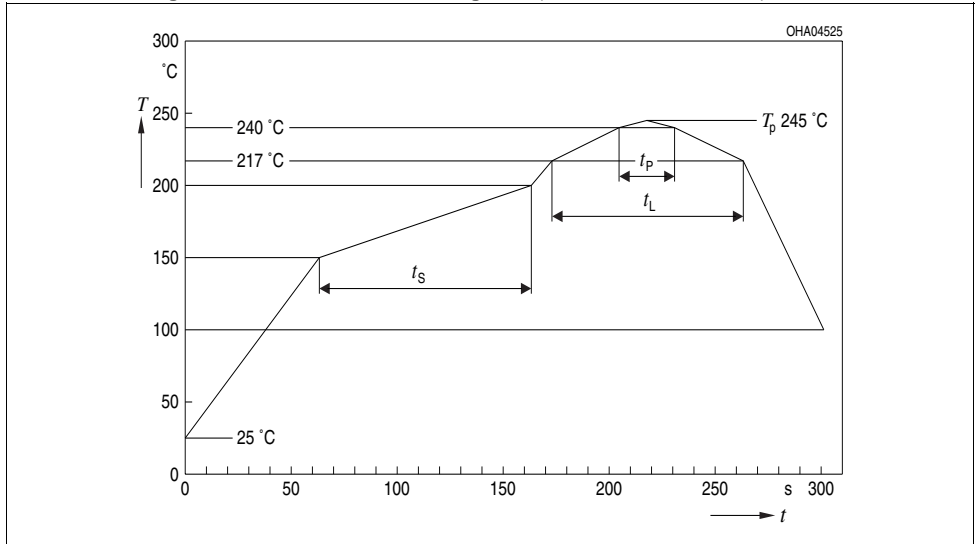
Empfohlenes Lötpadding^{8) 9)} Seite 28
 Recommended Solder Pad^{8) 9)} page 28

Reflow Löten
 Reflow Soldering



Lötbedingungen
Soldering Conditions
Reflow Lötprofil für bleifreies Löten
Reflow Soldering Profile for lead free soldering

Vorbehandlung nach JEDEC Level 4
 Preconditioning acc. to JEDEC Level 4
 (nach J-STD-020D.01)
 (acc. to J-STD-020D.01)



OHA04612

| Profil-Charakteristik Profile Feature | Symbol Symbol | Pb-Free (SnAgCu) Assembly | | | Einheit Unit |
|---|------------------|---------------------------|----------------|---------|-----------------|
| | | Minimum | Recommendation | Maximum | |
| Ramp-up Rate to Preheat ¹⁾ 25 °C to 150 °C | | | 2 | 3 | K/s |
| Time t_s T_{Smin} to T_{Smax} | t_s | 60 | 100 | 120 | s |
| Ramp-up Rate to Peak ¹⁾ T_{Smax} to T_P | | | 2 | 3 | K/s |
| Liquidus Temperature | T_L | | 217 | | °C |
| Time above Liquidus temperature | t_L | | 80 | 100 | s |
| Peak Temperature | T_P | | 245 | 260 | °C |
| Time within 5 °C of the specified peak temperature T_P - 5 K | t_p | 10 | 20 | 30 | s |
| Ramp-down Rate* T_P to 100 °C | | | 3 | 6 | K/s |
| Time 25 °C to T_P | | | | 480 | s |

All temperatures refer to the center of the package, measured on the top of the component
¹⁾ slope calculation DT/Dt : Dt max. 5 s; fulfillment for the whole T-range

Barcode-Produkt-Etikett (BPL)
Barcode-Product-Label (BPL)

OSRAM Opto Semiconductors

Bin1: Bin Information Color 1
 Bin2: Bin Information Color 2
 Bin3: Bin Information Color 3

(6P) BATCH NO: Batch Number
Bar Code

RoHS Compliant ML Temp ST
 2 245 C RT

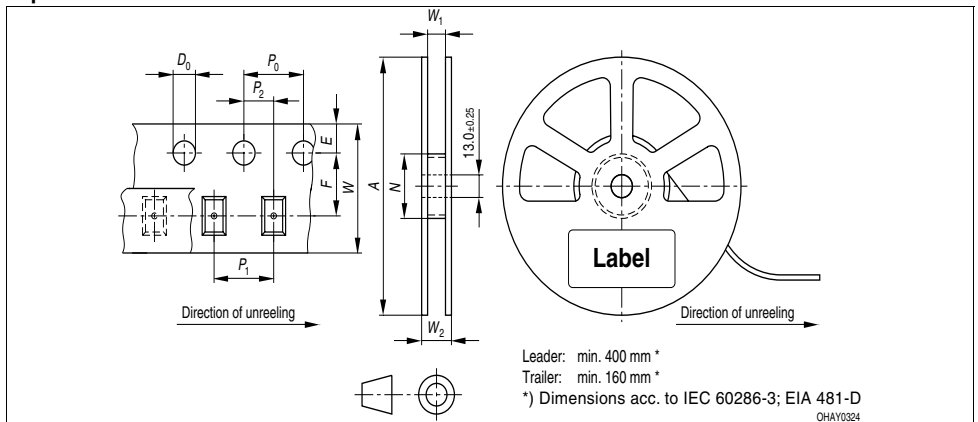
(1T) LOT NO: Lot Number (9D) D/C: Date Code
Bar Code

Additional TEXT
 R077 DEMY
 PACKVAR: Packing Type

(X) PROD NO: Product Code (Q) QTY: Product Quantity per Reel (G) GROUP: Color 1 Color 2 Color 3
 X-X-X+X-X-X-X+X-X-X
 Forward Voltage Group
 Wavelength Group
 Brightness Group

OHA32043

Gurtverpackung
Tape and Reel



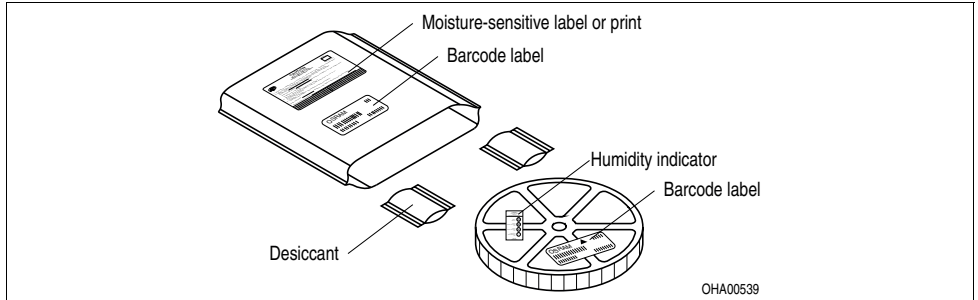
Tape dimensions in mm (inch)

| W | P ₀ | P ₁ | P ₂ | D ₀ | E | F |
|----------------------------|----------------------------|----------------------------|-----------------------------|------------------------------|-------------------------------|-------------------------------|
| 12 ^{+0.3} -0.1 | 4 ± 0.1 (0.157 ± 0.004) | 8 ± 0.1 (0.315 ± 0.004) | 2 ± 0.05 (0.079 ± 0.002) | 1.5 + 0.1 (0.059 + 0.004) | 1.75 ± 0.1 (0.069 ± 0.004) | 5.5 ± 0.05 (0.217 ± 0.002) |

Reel dimensions in mm (inch)

| A | W | N _{min} | W ₁ | W _{2 max} |
|---------|------------|------------------|--------------------------|--------------------|
| 180 (7) | 12 (0.472) | 60 (2.362) | 12.4 + 2 (0.488 + 0.079) | 18.4 (0.724) |

Trockenverpackung und Materialien
Dry Packing Process and Materials

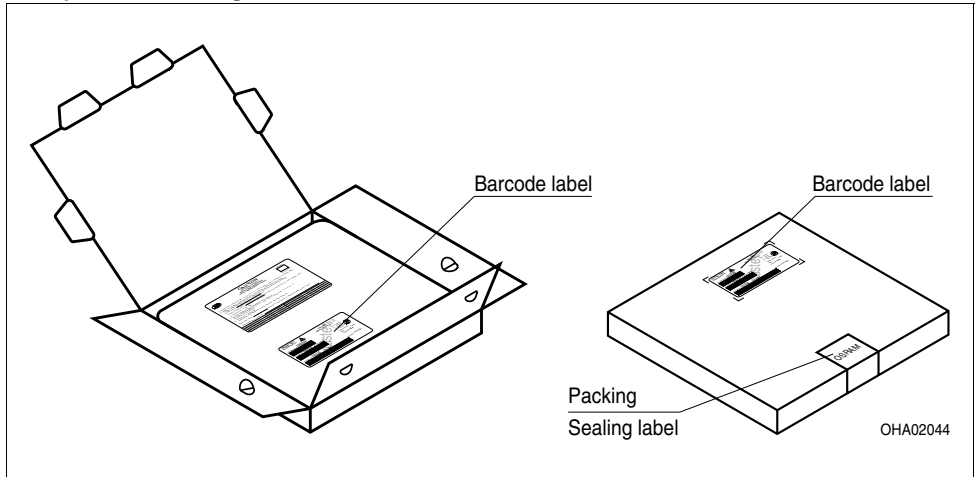


Anm.: Feuchteempfindliche Produkte sind verpackt in einem Trockenbeutel zusammen mit einem Trockenmittel und einer Feuchteindikatorkarte

Bezüglich Trockenverpackung finden Sie weitere Hinweise im Internet und in unserem Short Form Catalog im Kapitel "Gurtung und Verpackung" unter dem Punkt "Trockenverpackung". Hier sind Normenbezüge, unter anderem ein Auszug der JEDEC-Norm, enthalten.

Note: Moisture-sensitive product is packed in a dry bag containing desiccant and a humidity card. Regarding dry pack you will find further information in the internet and in the Short Form Catalog in chapter "Tape and Reel" under the topic "Dry Pack". Here you will also find the normative references like JEDEC.

Kartonverpackung und Materialien
Transportation Packing and Materials



Dimensions of transportation box in mm (inch)

| Breite / Width | Länge / length | Höhe / height |
|-------------------------|------------------------|------------------------|
| 200 ±5 (7,874 ±0,1968±) | 200 ±5 (7,874 ±0,1968) | 30 ±5 (1,1811 ±0,1968) |

Revision History: 2014-08-26

Previous Version: 2012-04-27

| Page | Subjects (major changes since last revision) | Date of change |
|---------|--|----------------|
| all | Final Datasheet created | 2010-02-12 |
| 4 | Temperature coefficient of V_F added | 2011-12-01 |
| 23 | OS-IN-2012-005 | 2012-04-27 |
| 26, all | Eye safety advice added; general update | 2014-08-26 |
| | | |
| | | |
| | | |
| | | |
| | | |
| | | |

Augensicherheitsbewertung

Wegen der Streichung der LED aus der IEC 60825 erfolgt die Bewertung der Augensicherheit nach dem Standard IEC 62471:2006 ("photobiological safety of lamps and lamp systems")

Im Risikogruppensystem dieser CIE- Norm erfüllen die in diesem Datenblatt angegebenen LED die "exempt"- Gruppe (die die sich im "sichtbaren" Spektralbereich auf eine Expositionsdauer von 10000 s bezieht). Unter realen Umständen (für Expositionsdauer, Augenpupille, Betrachtungsabstand) geht damit von diesen Bauelementen keinerlei Augengefährdung aus.

Grundsätzlich sollte jedoch erwähnt werden, dass intensive Lichtquellen durch ihre Blendwirkung ein hohes sekundäres Gefahrenpotenzial besitzen. Wie nach dem Blick in andere helle Lichtquellen (z.B. Autoscheinwerfer) auch, können temporär eingeschränktes Sehvermögen und Nachbilder je nach Situation zu Irritationen, Belästigungen, Beeinträchtigungen oder sogar Unfällen führen.

Eye safety advice

Due to the cancellation of the LED from IEC 60825, the evaluation of eye safety occurs according to the standard IEC 62471:2006 ("photobiological safety of lamps and lamp systems").

Within the risk grouping system of this CIE standard, the LEDs specified in this data sheet fall into the "exempt" group (relating to devices in the visible spectrum with an exposure time of 10000 s). Under real circumstances (for exposure time, eye pupils, observation distance), it is assumed that no endangerment to the eye exists from these devices.

As a matter of principle, however, it should be mentioned that intense light sources have a high secondary exposure potential due to their blinding effect. As is also true when viewing other bright light sources (e.g. headlights), temporary reduction in visual acuity and afterimages can occur, leading to irritation, annoyance, visual impairment, and even accidents, depending on the situation.

Disclaimer**Bitte beachten!**

Lieferbedingungen und Änderungen im Design vorbehalten. Aufgrund technischer Anforderungen können die Bauteile Gefahrstoffe enthalten. Für weitere Informationen zu gewünschten Bauteilen, wenden Sie sich bitte an unseren Vertrieb. Falls Sie diese Datenblatt ausgedruckt oder heruntergeladen haben, finden Sie die aktuellste Version im Internet.

Verpackung

Benutzen Sie bitte die Ihnen bekannten Recyclingwege. Wenn diese nicht bekannt sein sollten, wenden Sie sich bitte an das nächstgelegene Vertriebsbüro. Wir nehmen das Verpackungsmaterial zurück, falls dies vereinbart wurde und das Material sortiert ist. Sie tragen die Transportkosten. Für Verpackungsmaterial, das unsortiert an uns zurückgeschickt wird oder das wir nicht annehmen müssen, stellen wir Ihnen die anfallenden Kosten in Rechnung.

Bauteile, die in lebenserhaltenden Apparaten und Systemen eingesetzt werden, müssen für diese Zwecke ausdrücklich zugelassen sein!

Kritische Bauteile* dürfen in lebenserhaltenden Apparaten und Systemen nur dann eingesetzt werden, wenn ein schriftliches Einverständnis von OSRAM OS vorliegt.

*) Ein kritisches Bauteil ist ein Bauteil, das in lebenserhaltenden Apparaten oder Systemen eingesetzt wird und dessen Defekt voraussichtlich zu einer Fehlfunktion dieses lebenserhaltenden Apparates oder Systems führen wird oder die Scherheit oder Effektivität dieses Apparates oder Systems beeinträchtigt.

**) Lebenserhaltende Apparate oder Systeme sind für (a) die Implantierung in den menschlichen Körper oder (b) für die Lebenserhaltung bestimmt. Falls Sie versagen, kann davon ausgegangen werden, dass die Gesundheit und das Leben des Patienten in Gefahr ist.

Disclaimer**Attention please!**

The information describes the type of component and shall not be considered as assured characteristics.

Terms of delivery and rights to change design reserved. Due to technical requirements components may contain dangerous substances. For information on the types in question please contact our Sales Organization.

If printed or downloaded, please find the latest version in the Internet.

Packing

Please use the recycling operators known to you. We can also help you – get in touch with your nearest sales office.

By agreement we will take packing material back, if it is sorted. You must bear the costs of transport. For packing material that is returned to us unsorted or which we are not obliged to accept, we shall have to invoice you for any costs incurred. Components used in life-support devices or systems must be expressly authorized for such purpose!

Critical components* may only be used in life-support devices or systems with the express written approval of OSRAM OS.**

*) A critical component is a component used in a life-support device or system whose failure can reasonably be expected to cause the failure of that life-support device or system, or to affect its safety or the effectiveness of that device or system.

**) Life support devices or systems are intended(a) to be implanted in the human body, or(b) to support and/or maintain and sustain human life. If they fail, it is reasonable to assume that the health and the life of the user may be endangered.

Fußnoten:

- 1) Helligkeitswerte werden während eines Strompulses einer typischen Dauer von 25 ms, mit einer internen Reproduzierbarkeit von +/- 8 % und einer erweiterten Messunsicherheit von +/- 11 % gemessen (gemäß GUM mit Erweiterungsfaktor $k = 3$).
- 2) Die LED kann kurzzeitig in Sperrichtung betrieben werden.
- 3) R_{thJA} ergibt sich bei Montage auf PC-Board FR 4 (Padgröße $\geq 16 \text{ mm}^2$ je Pad)
- 4) Die dominante Wellenlänge wird während eines Strompulses einer typischen Dauer von 25 ms, mit einer internen Reproduzierbarkeit von +/- 0,5 nm und einer erweiterten Messunsicherheit von +/- 1 nm gemessen (gemäß GUM mit Erweiterungsfaktor $k = 3$).
- 5) Vorwärtsspannungen werden während eines Strompulses einer typischen Dauer von 8 ms, mit einer internen Reproduzierbarkeit von +/- 0,05 V und einer erweiterten Messunsicherheit von +/- 0,1 V gemessen (gemäß GUM mit Erweiterungsfaktor $k=3$).
- 6) Wegen der besonderen Prozessbedingungen bei der Herstellung von LED können typische oder abgeleitete technische Parameter nur aufgrund statistischer Werte wiedergegeben werden. Diese stimmen nicht notwendigerweise mit den Werten jedes einzelnen Produktes überein, dessen Werte sich von typischen und abgeleiteten Werten oder typischen Kennlinien unterscheiden können. Falls erforderlich, z.B. aufgrund technischer Verbesserungen, werden diese typischen Werte ohne weitere Ankündigung geändert.
- 7) Im gestrichelten Bereich der Kennlinien muss mit erhöhten Helligkeitsunterschieden zwischen Leuchtdioden innerhalb einer Verpackungseinheit gerechnet werden.
- 8) Dimmverhältnis im Gleichstrom-Betrieb max. 5:1 für red Maße werden wie folgt angegeben: mm (inch)
- 9) Gehäuse hält TTW-Löthitze aus nach CECC 00802
- 10) Ein kritisches Bauteil ist ein Bauteil, das in lebenserhaltenden Apparaten oder Systemen eingesetzt wird und dessen Defekt voraussichtlich zu einer Fehlfunktion dieses lebenserhaltenden Apparates oder Systems führen wird oder die Sicherheit oder Effektivität dieses Apparates oder Systems beeinträchtigt.
- 11) Lebenserhaltende Apparate oder Systeme sind für
 - (a) die Implantierung in den menschlichen Körper oder
 - (b) für die Lebenserhaltung bestimmt.
 Falls sie versagen, kann davon ausgegangen werden, dass die Gesundheit und das Leben des Patienten in Gefahr ist.

Remarks:

- 1) Brightness values are measured during a current pulse of typical 25 ms, with an internal reproducibility of +/- 8 % and an expanded uncertainty of +/- 11 % (acc. to GUM with a coverage factor of $k = 3$).
- 2) Driving the LED in reverse direction is suitable for short term application.
- 3) R_{thJA} results from mounting on PC board FR 4 (pad size $\geq 16 \text{ mm}^2$ per pad)
- 4) The dominant wavelength is measured at a current pulse of typical 25 ms, with an internal reproducibility of +/- 0,5 nm and an expanded uncertainty of +/- 1 nm (acc. to GUM with a coverage factor of $k=3$).
- 5) The forward voltage is measured during a current pulse of typical 8 ms, with an internal reproducibility of +/- 0,05 V and an expanded uncertainty of +/- 0,1 V (acc. to GUM with a coverage factor of $k=3$).
- 6) Due to the special conditions of the manufacturing processes of LED, the typical data or calculated correlations of technical parameters can only reflect statistical figures. These do not necessarily correspond to the actual parameters of each single product, which could differ from the typical data and calculated correlations or the typical characteristic line. If requested, e.g. because of technical improvements, these typ. data will be changed without any further notice.
- 7) In the range where the line of the graph is broken, you must expect higher brightness differences between single LEDs within one packing unit.
- 8) Dimming range for direct current mode max. 5:1 for red
- 9) Dimensions are specified as follows: mm (inch)
- 10) Package able to withstand TTW-soldering heat acc. to CECC 00802
- 10) A critical component is a component used in a life-support device or system whose failure can reasonably be expected to cause the failure of that life-support device or system, or to affect its safety or the effectiveness of that device or system.
- 11) Life support devices or systems are intended
 - (a) to be implanted in the human body, or
 - (b) to support and/or maintain and sustain human life. If they fail, it is reasonable to assume that the health and the life of the user may be endangered.

